

Федеральное агентство по образованию РФ
ГОУ ВПО «Алтайский государственный университет»

Е.В. Замятина

*Методика генеалогических
исследований*

по материалам центра хранения
Архивного фонда Алтайского края

«Методика генеалогических исследований» автор Ильина (Замятина) Е.В.

Е.В. Замятина

Методика генеалогических исследований

(по материалам центра хранения
Архивного фонда Алтайского края)

Барнаул
2008

УДК 94(571)
ББК 63.3(2Рос5)

Посвящаю книгу своим родителям Замятиным Виктору Ивановичу и Зинаиде Николаевне, подарившим самое ценное что есть у меня – жизнь.

Рецензент: доктор исторических наук, профессор Ю.М. Гончаров

Замятина Е.В. Методика генеалогических исследований
(по материалам центра хранения Архивного фонда Алтайского края).
Барнаул, 2008. 74 с., ил.

ISBN

«Методика генеалогических исследований» является уникальным пособием по изучению и поиску родословной. В ней отображена региональная специфика Алтайского края, что позволяет более досконально изучить старожильческие роды Алтая. В книге представлен поэтапный механизм изучения родословной, виды и особенности работы с генеалогическими источниками, хранящимися в архиве. Кроме того, в методику включены списки ревизских сказок, окладных книг, алфавитных списков переселенцев с указанием номеров фондов, описей, дел, что является очень удобным для исследователя, и заранее исключает работу с архивными описями.

Книга предназначена генеалогам, историкам, краеведам и всем тем, кто интересуется историей своей семьи и занимается поисками своей родословной.

ISBN

© Замятина Е.В., 2008

Содержание

Введение	4
Краткий очерк развития генеалогии в России	5
Семейный архив	10
Начало архивных поисков	13
Восстановление родословных переселенческих семей	19
Пример восстановления родословной переселенческой семьи (Стуровы – д. Самсоново Чарышской волости Змеиногорского уезда)	28
Восстановление родословных старожильческих семей	31
Пример восстановления родословной старожильческой семьи (Замятины – с. Кокши Кокшинской волости Бийского уезда)	38
Приложения	
Приложение I. Список имен	52
Приложение II. Списки переселенцев	55
Приложение III. Список окладных книг	60
Приложение IV. Список ревизских сказок	67

«Методика генеалогических исследований» автор Ильина (Замятина) Е.В.
«Методика генеалогических исследований» автор Ильина (Замятина) Е.В.

В настоящее время большое распространение получили родословные исследования своей семьи. Люди пытаются проникнуть вглубь истории, и узнать как можно больше сведений о своих предках. Теперь уже мало кто довольствуется рассказами старших поколений. Но для многих история своего рода на сегодняшний день находится за чертой 1917 г. и является чем-то неизвестным и необъяснимым. «Это было так давно, и ничего найти уже нельзя...». Но так ли это на самом деле? Прибегнув к собственной практике генеалoga, могу с уверенностью сказать, что большая часть родословных подлежит реконструкции в той или иной степени. А успех родословного поиска в большей степени зависит от умения и навыков работы с архивными источниками. Ведь человеку, не сведущему в архивных документах, и даже историку-архивисту без специальной подготовки будет трудно разобраться самостоятельно во всех тонкостях генеалогических изысканий. Мы предлагаем Вам методику генеалогических исследований, разработанную на основе материалов центра хранения Архивного фонда Алтайского края (ЦХАФ АК).

Наша методика носит вспомогательный характер в области восстановления родословной и предназначена для тех, чьи предки жили на территории Алтайского края. Здесь можно найти довольно полную информацию о том с чего начинается генеалогический поиск, как систематизировать материал, и, самое главное, как работать с источниками ЦХАФ АК. Главным достоинством методики является руководство работы в архиве, здесь вы сможете найти названия и номера фондов, носящих генеалогическую информацию массового характера, инструкцию работы с этими фондами и источниками, содержащимися в них. Кроме того, в методику включены различные приложения, которые призваны облегчить работу с архивными материалами. Например, списки ревизских сказок и окладных книг, в которых содержатся все дела ЦХАФ АК с указанием номеров фондов, описей, дел. Это уже заблаговременно исключает работу с описями, облегчая труд исследователя.

Данная методика возникла не сразу. Это результат многолетнего кропотливого труда. В этом и заключается ее ценность. Все знания, полученные на практике, мы попытались систематизировать и осветить в данной методике. Надеемся, что она будет полезна для всех исследователей родовой истории.

Впервые, слово «генеалогия» пришло на Русь в XI в. в тексте одного из самых ранних произведений, привезенных из Византии — Хронике Георгия Амартола и тогда же было переведено на русский язык как «родословие»

Примерно до XIV в. слово «родословие» употреблялось редко и скорее в значении астрологическом, предсказания судьбы: «В поучаи веруют и в родословие». В полной мере, это слово начинают употреблять в XVI — XVII вв.: «И велел в родословец записать», «А мы, государь, в вотчинах захудели и не родословились».

Аксенов А.И. в «Очерке истории генеалогии в России» отмечает, что официальным началом генеалогии в России следует считать родословные книги, первые редакции которых появились в 40-х годах XVI в., т.е. до создания в 1555 г. Государева родословца. Как раз эти частные книги и составили Государев родословец.¹ Он служил возвеличению и прославлению царствующего дома, показывая, «какие славные и древние царские, княжеские и боярские роды служили московскому царю».²

В XVII — XVIII вв. происходил численный рост дворянства, а в связи с этим в дворянской среде усиливался интерес к генеалогии. Это было связано с тем что многие стремились подтвердить свое положение генеалогической преемственностью. Еще в 1682 г. правительство Федора Михайловича предприняло попытку обновить и пополнить Государев родословец, что вылилось в создание Бархатной книги, где содержались родословия старинного русского боярства и дворянства. Все нарастающий интерес к генеалогии привел к тому, что с 1722 г. составление родословий дворянства было поручено специальному органу Департаменту герольдии. В конце XVIII в. появляются губернские дворянские родословные книги, заведенные по «жалованной грамоте дворянству» 1785 г.³ Составление всевозможных родословий и развитие ведомств специально занимающихся этим явилось этапом развития практической генеалогии в России. И связано это было в первую очередь, как

1. Аксенов А.И. Очерк истории генеалогии в России // История и генеалогия. М., 1977. С. 59.

2. Веселовский С.Б. Исследования по истории класса служилых землевладельцев. М., 1969. С. 12.

3. Аксенов А.И. Очерк истории генеалогии в России // История и генеалогия. М., 1977. С. 60.

и отмечалось выше, с необходимостью доказать свою родовитость для того чтобы подняться дальше по государственной службе.

Но по мере развития капитализма в России и падения значения дворянских привилегий, исчезала и практическая необходимость в генеалогии. Как раз в это время появляется научный интерес к генеалогии, во многом это было связано с развитием самой исторической науки. Авторы обобщающих трудов по России усматривали их цель в раскрытии политической деятельности князей и царей, что предполагало полное знание генеалогических связей последних.

В развитии генеалогии как научной дисциплины в дореволюционной России можно выделить два этапа:

1) XVIII в. – 30-е годы XIX в. (от использования родословных таблиц в общеисторических трудах до специального генеалогического труда Спиридова и теоретических разработок Хавского и Гастева) – складывание генеалогии во вспомогательную историческую дисциплину;

2) 40-е годы XIX в. – 1917 г. – дальнейшее развитие генеалогии как вспомогательной исторической дисциплины. Оно идет по двум направлениям. Основным являлось справочное, наиболее точно выражающее «вспомогательный» характер родословий. С этого же времени в генеалогии начинает утверждаться новое направление, в котором превалирует исследовательское начало в отношении методов реконструкции родословных и осмысления самих генеалогических данных.⁴

Как отмечалось, в конце XIX – начале XX вв. русская генеалогия активно формировалась как научная дисциплина. Росло количество генеалогов, развивалось генеалогическое источниковедение, сведения о родословных связях привлекались для разрешения общеисторических проблем, генеалогические статьи и публикации родословных источников все чаще появлялись в исторической периодике. Одновременно становились доступными приведенные в порядок и описанные архивные материалы, содержащие генеалогическую информацию, что делало исследования о родах вполне возможными. Все больше ощущалась потребность в общественном центре, который занялся бы координацией работ генеалогов.⁵

В России первая родословная организация (Русское генеалогическое общество) была создана в 1897 г. в Петербурге. Но большая

4. Там же. С. 79.

5. Наумов О.Н. Историко-Родословное Общество в Москве: вчера и сегодня // Вестник архивиста. 1998. № 4(46), С. 104.

медлительность, интриги и другие недостатки привели к тому, что общество к 1903 г. фактически прекратило свою работу.

Вскоре появляется проект создания альтернативной организации, а именно Историко-Родословного Общества. 15 декабря 1904 г. устав общества был утвержден в Министерстве внутренних дел, и уже 8 января 1905 г. состоялось первое заседание нового общества. Председателем его стал Л.М. Савелов.

Организация начала работать в трудные дни, когда в стране нарастал политический кризис, когда начались социальные потрясения. И часть дворянства с большим вниманием отнеслась к такому, казалось бы, несвоевременному делу. Хорошо передал ее настроения генеалог-любитель В.Н. Юренев: «Я счастлив, что вдруг с невиданной силой нахлынула волна любви к нашему прошлому, к нашей стране».⁶

Сразу после создания, Историко-Родословное Общество начало активную деятельность. В уставе основной его целью провозглашалась «научная разработка истории русского дворянства во всех проявлениях его прошлой жизни и разработка истории отдельных дворянских родов». Предполагались следующие направления деятельности: сохранение, приведение в порядок и издание семейных архивов; собирание, обработка и публикация материалов по истории, родословию, архивоведению, геральдике, сфрагистике; формирование собственной библиотеки, архива и музея; проведение заседаний с обсуждением научных докладов; издание журнала и книг; создание сети филиалов по стране и др.⁷

Но после 1917 г. общество практически прекратило свою работу. Л.М. Савелов покинул страну. В эмиграции, в 1937 г. он создал аналогичную организацию – Русское историко-родословное общество в Нью-Йорке, которое восприняло устав и традиции деятельности своего предшественника, издавало журнал «Новик» и сыграло выдающуюся роль в развитии русской генеалогии в эмиграции. Оно просуществовало до 1960-х гг.⁸

В советское время генеалогическая наука практически не развивалась. И этому способствовало несколько причин. Во-первых, дореволюционная генеалогическая наука занималась разработкой исключительно дворянской генеалогии. Тем самым она скомпрометировала себя в дальнейшем. В советское время такая наука, которая занимается изучением враждебных «элементов» была не нужна.

6. Там же. С. 105.

7. Историко-родословное общество в Москве. М., 1914. С. 27-28.

8. Наумов О.Н. Журнал «Новик» и развитие русской генеалогии в эмиграции (1930 – 1950-е гг.) // Отечественные архивы. 1994. № 6. С. 7-16.

Отношение к генеалогической науке в советское время можно проследить по таким официальным изданиям как Большая советская энциклопедия. Мы изучили определение генеалогии в 3-х изданиях Большой советской энциклопедии за 1929 г., 1952 г., 1971 г.

В 1929 г. отношение к генеалогии было вполне лояльным и делались выводы о значимости ее для науки. Генеалогия определялась как вспомогательная историческая дисциплина, занимающаяся изучением истории родов и составлением родословий. Отмечалось 2 этапа в развитии генеалогии. Первый, связан с необходимостью регистрации родов в Западной Европе в связи с установлением сословного строя. На этом этапе, генеалогия преследовала государственные или сословные, но не научные цели. Второй этап, связан с развитием генеалогии как науки, выдвигался с конца 18 века. При этом отмечалось, что сословный характер генеалогии постепенно утрачивался, и в западной Европе появилось значительное число исследований, посвященных недворянским родам. Так же, в этом издании, приводится краткая информация о появлении и развитии генеалогических документов в России. Главное место, которое отводится генеалогии как вспомогательной исторической дисциплине, заключается в помощи и разборе древних документов и истории имущественных отношений. И самый главный вывод, который потом нигде не звучал в советской науке, это — то, что данные, добытые генеалогией, дают материал для биологических выводов и построений.⁹ А это напрямую связано с генетикой. Но как нам известно, генетика в советское время, особенно в сталинское, была чуждой наукой, и подвергалась всевозможным гонениям. Таким образом, советская наука в 1929 г. делала правильные выводы и имела большие перспективы. Но репрессии приостановили ее развитие, и лишь в наше время, эти интереснейшие и полезные для человечества разработки опять возобновились.

Во втором издании Большой советской энциклопедии 1952 г. генеалогии уделяется гораздо меньшее внимание, чем в первом издании 1929 г. Генеалогия определяется так же как и в первом издании, вспомогательной исторической дисциплиной, изучающей историю отдельных родов. Про составление родословий уже не говорится. Основной упор в этом издании делается на то, что генеалогия особое значение имела в эпоху феодализма, когда «политические, правовые, имущественные отношения государей и феодалов были основаны на связях родства, документально подтвержденных и надлежащим образом оформленных. Таким образом, появляется

9. См.: Большая советская энциклопедия. Т. 15. М., 1929. С. 148.

много справочников, среди которых имелось значительное число фальшивых, опирающихся на специально изготовленные подложные документы, цель которых заключалась в доказательстве знатности рода, обосновании политических или имущественных притязаний его членов».¹⁰ О развитии и достижениях российской генеалогии в этом издании не сказано ни слова. Стоит обратить внимание на год второго издания — 1952. Это время тоталитаризма в нашей стране, когда всеми процессами руководил Сталин. Естественно, генеалогия как чуждая дисциплина не получила развития в это время.

Сдвиги произошли уже в постсталинское время. В третьем издании Большой советской энциклопедии генеалогии уделяется достаточно большое внимание. Расширяется определение генеалогии — это вспомогательная историческая дисциплина, занимающаяся изучением истории родов, происхождением отдельных лиц, установлением родственных связей, составлением родословий. Происхождение генеалогии и родословных документов объясняется так же, как и в предыдущих изданиях. Много внимания уделяется развитию русской генеалогии. Предназначение же генеалогии заключается в оказании помощи исследователю-историку в изучении родственных связей и имущественных отношений, вопросов происхождения и содержания исторических источников.¹¹

Примерно с 70-х годов генеалогия начинает постепенно возвращать себе утраченные позиции. В 1977 г. публикуется большой сборник статей «История и генеалогия». Статьи по генеалогии публикуются в журнале «Вопросы истории» и др. Наконец-то, начинает разрабатываться генеалогия непривилегированных сословий России. Что является несомненным плюсом по сравнению с дореволюционной генеалогией.

90-е гг. XX в., а особенно начало XXI века можно рассматривать как начало золотого века по генеалогии. Возобновляется деятельность генеалогических обществ, таких как Историко-Родословное Общество в Москве и Русское Генеалогическое Общество в Санкт-Петербурге. Создается множество других родословных обществ на региональном уровне. В конце концов, генеалогия проникает и в глобальную сеть Интернет. Это становится одной из самых популярных тем. Уже за последние 2 — 3 года количество русскоязычной генеалогической информации в Интернете сильно возросло.¹² Созданы первые отечес-

10. Большая советская энциклопедия. Т. 10. М., 1952. С. 398.

11. См.: Большая советская энциклопедия. Т. 6. М., 1971. С. 217.

12. Петриченко М.Б. Компьютерная генеалогия. Российские Интернет-сайты // Вестник архивиста. 2001. № 2(62).

твенные программы для ввода и хранения данных по семейной истории. А уже известные производители зарубежного ПО стали включать русский язык интерфейса в свои программы. Достойны внимания и первые российские разработки как чисто генеалогических баз данных, так и баз данных по местам хранения архивных источников, содержащих генеалогическую информацию. В архивах, музеях и библиотеках, а также на их Интернет-сайтах стали появляться данные о том, какую информацию по семейной истории можно получить, обратившись к ним. Стал более популярен генеалогический поиск путем личных контактов с использованием электронных досок объявлений, списков рассылки по электронной почте и тематических дискуссионных групп.¹³ Одним словом, в России еще никогда не было таких больших возможностей для изучения родословных. И мы надеемся, что десятки, и даже сотни тысяч людей вновь обретут свои утраченные корни.

Семейный архив

Первые сведения о семейной истории мы получаем еще в детстве, слушая рассказы бабушек и дедушек и, знакомясь со своими родственниками на различных семейных мероприятиях. Со временем эта информация может забываться и поэтому, когда Вы решите досконально изучить свою родословную, следует снова опросить всех своих родственников, особенно пожилых. Именно из устных данных, из воспоминаний можно узнать много примечательных фактов из жизни конкретных людей, мотивы и время переездов, смены работы, истинное отношение к религии, сведения о материальном положении, физическом состоянии, внешности (при отсутствии фотографий), привычках, а также семейные предания и легенды.¹⁴ На предания и легенды нужно обратить особое внимание, поскольку во многих случаях в них проявляется некоторая панегиричность, противоположенная науке, стремление представить всех без исключения своих предков безупречными.¹⁵ На практике многие легенды в лучшем случае оказываются приукрашенной реальностью, а в худшем вообще вымыслом. Но легенды все-таки должны присутствовать в каждой родословной, как некий таинственный элемент, который

13. Петриченко М.Б. Компьютер в генеалогических исследованиях. М., 2004. С. 13 – 14.

14. Юртаев Н.И. Где твои корни? Пособие по составлению родословной. Барнаул, 1997. С. 22.

15. Кобрин В.Б. Перспективы развития генеалогических исследований // Генеалогические исследования. С. 24.

оживляет сухие факты и является украшением каждой родословной.

Одновременно со сбором устной информации, нужно озаботиться созданием так называемого «семейного архива», куда войдут письменные документы, достоверно подтверждающие факты из биографии Ваших предков. В семейном архиве можно выделить несколько групп источников:

- метрические записи (свидетельства о рождении, бракосочетании, разводе, смерти);
- данные об образовании (аттестаты средних учебных заведений, профессиональных училищ, дипломы высших учебных заведений и т.д.);
- документы, свидетельствующие о профессиональной деятельности (трудовые книжки, грамоты, свидетельство ветерана труда, военный билет и т.д.);
- свидетельства боевых заслуг (ордена, медали);
- источники личного происхождения (мемуары, дневники, автобиографии, письма);
- фотодокументы.

Не стоит пренебрегать фотодокументами. Они отвечают за чувственное восприятие нами семейной истории. Разглядывание фотографий доставляет эстетическое удовольствие. Кроме того, из фотографий можно почерпнуть ряд генеалогических сведений. Зачастую старые фотографии подписывались, при этом обозначались не только люди изображенные на фотографиях, но дата и место события (Фото 1). Так же, на обороте старинных фотографий зачастую можно найти дарственные надписи, например, «На память моему брату командиру Карпу Петрову Быкову...», «Где память есть там слов не надо...» (А. Франс).¹⁶ Действительно «где память есть там слов не надо» – эти слова из стихотворения знаменитого французского поэта Анатоля Франса как нельзя лучше характеризуют трепетное отношение к семейной истории, а в том числе и к таким семейным реликвиям как старинные фотографии. Если такие генеалогические сведения как даты рождений, бракосочетаний предков можно найти в архивах, то фотографии, запечатлевшие внешность Ваших прародителей, Вы не найдете нигде кроме Вашего семейного архива (Фото 2, 3, 4). Ну это, конечно, не касается тех случаев, если Ваши предки были известными личностями, или принадлежали к старинному дворянскому роду...

Не нужно забывать о правилах хранения документов. Не стоит сгибать документы. Так же, не стоит вешать на стену старин-

16. Прим. автора: Такие надписи были сделаны на старинных фотографиях, которые нам удалось найти.

ные портреты и фотографии, поскольку они со временем выцветают и уже не обладают той яркостью, которой обладали ранее. А в некоторых случаях практически полностью теряют цвет. Для наглядности можно использовать высококачественные отреставрированные копии фотографий (благо современная техника позволяет это сделать). Лучше всего хранить все документы и фотографии в мультифорах в одной папке, и чтобы они не были доступны солнечному свету. Было бы хорошо, если бы имелись копии документов и фотографий как в бумажном, так и в электронном видах.

Итак, Вы собрали свой семейных архив — и что же дальше с ним делать? А дальше нужно привести его в надлежащий вид. Существуют различные способы оформления найденного материала. Это и родословные таблицы, росписи, деревья, карточки на каждого предка. Так как этот вопрос достаточно хорошо освещен в литературе, то мы подробно на нем останавливаться не будем. Проще говоря, оформляйте материал так, чтобы Вам было удобно его хранить и дальше с ним работать.

Помимо традиционных способов оформления родословного материала стали появляться различные компьютерные программы, позволяющие собрать и систематизировать всю найденную информацию. На наш взгляд самой лучшей генеалогической программой в России сейчас является «Древо Жизни» (<http://www.genery.com>), разработанная Дмитрием Киркинским. Это компьютерная программа для построения генеалогических деревьев, хранения и отображения информации о людях и о событиях в их жизни. Программа проста в использовании, но в то же время имеет широкие возможности: автоматически строит генеалогические деревья для любой персоны, содержит механизм событий, позволяющий создавать сложные жизнеописания, позволяет хранить мультимедийные данные, имеет возможность поиска, сортировки и фильтрации данных, получения статистики.

Один из ключевых элементов программы — событие. Жизнь человека рассматривается как последовательность событий. В программе предусмотрен большой набор стандартных типов событий (рождение, свадьба, смерть и т.д.), можно создавать и свои типы событий. Генеалогическое дерево строится на основании сведений о персонах и событиях, которые связывают персоны. Дерево может быть построено для любой выбранной персоны. Специальный алгоритм оптимальным образом формирует родословное дерево, выравнивает и балансирует родословные деревья самой сложной структуры. Набор персон, отображаемых в родословном дереве,

может быть различным: от только прямых предков и потомков персоны до всех кровных родственников (и их супругов). Более того, в родословном дереве автоматически вычисляются и отображаются степени родства персон по отношению к персоне, для которой дерево построено. Родословное дерево может быть распечатано; для больших родословных деревьев предусмотрена постраничная печать.

Когда Вы закончите оформлять свой «семейных архив», можно будет приступить ко второму этапу поисков — к работе с архивными материалами.

Нагато архивных поисков

Чтобы успешно начать работу с архивными материалами, нужно четко обозначить поле деятельности, а именно ознакомиться с информацией о населенном пункте, где проживали Ваши предки. Для начала можно поискать информацию в краеведческой литературе, энциклопедиях, справочниках. Сейчас существует множество краеведческой литературы по отдельным районам края, даже по конкретным селам. Так что найти интересующую Вас информацию не составит большого труда.

После ознакомления с краеведческой литературой, далее изучите месторасположение нужного Вам села на современной карте Алтайского края. Зафиксируйте информацию о названии района, в состав которого входит село, информацию о близлежащих селах, районном центре, реки на которой стоит село, или озера. В дальнейшем эта информация может Вам пригодиться. Поскольку первое с чего Вам придется начать — это Всероссийская перепись населения 1917 г., то соответственно нужно будет определить прежнее административно-территориальное деление. До революции вместо районов были волости. И название современных районов может не совпадать с названиями волостей. В некоторых случаях границы районов совпадают с бывшими границами волостей. Но в ряде случаев это не так. Так же, деревни могли переходить из одной волости в другую. Сами волости меняли названия, объединялись, или наоборот делились. Но почему мы уделяем такое большое внимание данному вопросу... Ответ прост — при работе с архивными описями Вам нужно будет знать, что Вы ищите. А во многих описях информация сформирована не по деревням, а по волостям. И поэтому, если Вы не будете знать к какой волости относилось Ваше село, то информации в архиве не найдете. К тому же, могло существовать несколько

деревень с одинаковыми названиями. И чтобы не тратить время на лишние поиски, просто необходимо установить название волости, к которой относилось Ваше село.

Думаем, целесообразно будет ознакомиться с краткой историей развития административного деления Алтая. К 1915 – 1916 гг. Алтайский округ занимал пространство между 50-57° северной широты и 96-109° восточной долготы, сливаясь на северо-западе с Барабинской, а на юго-западе с Казахской степью, выходя на юге к государственной границе и на востоке к хребту Алатау. Протяженность его с севера на юг составляла 754 версты и с запада на восток – 805 верст. На этой территории в настоящее время размещаются Алтайский край и части Новосибирской, Кемеровской, Томской, Павлодарской, Семипалатинской и Восточно-Казахстанской областей. К 1917 г. площадь Алтайского округа исчислялась в 44 991 824 десятины, или округленно в 42 млн десятин.¹⁷

Алтайские земли (Кольвано-Воскресенские) с 1747 до 1779 г. входили в состав Тобольской провинции Сибирской губернии. В 1779 г. из Кольвано-Воскресенского округа была образована Кольванская область в составе Барнаульского, Томского, Кузнецкого и Бурлинского административных округов. В 1783 г. Кольванскую область реорганизовали в губернию, а в 1796 г. она была упразднена, и земли ее приписаны к Тобольской губернии. В 1804 г. учреждается Томская губерния из 8 уездов, причем алтайские земли кабинета входят в состав Бийского, Кузнецкого и части Томского уездов. Административная реформа Сибири, проведенная М.М. Сперанским в 1822 г., разделила Томскую губернию на 6 округов. Барнаульский, Кузнецкий, Чарышский целиком вошли в состав кабинетского округа, Кольванский и Томский – частично. В 1827 г. Чарышский округ был переименован в Бийский (с 1838 по 1854 г. в его состав временно входили города Семипалатинск и Усть-Каменогорск, отошедшие затем к Семипалатинской области). В 1856 г. Кольванский округ был упразднен, и большая часть его земель вошла в состав вновь образованного (за пределами кабинетской территории) Мариинского округа. В 1894 г. из Бийского округа выделился Змеиногорский. С 1894 до 1917 г. земли кабинета на Алтае, составляя южную половину Томской губернии, охватывали уезды Барнаульский, Бийский, Кузнецкий, Змеиногорский целиком и Томский частично (от 3 до 9 волостей в разное время). 17 июня из территории Томской губернии была выделена вновь образованная Алтайская в составе Барнаульского, Каменского, Славгородского, Бийского, Змеиногорского и Куз-

17. Жидков Г.П. Кабинетское землевладение (1747-1917). Новосибирск, 1973. С. 71.

нецкого уездов.¹⁸

Примерно до конца XVIII – начала XIX вв. уездное деление Сибири опиралось, с одной стороны, на систему русских военно-административных центров (остроги и слободы) и крестьянских поселений, с другой – на родоплеменную организацию аборигенного населения (ясачные волости и улусы).¹⁹ Позже повсеместно было введено волостное деление.

Чтобы ознакомиться с прежним административно-территориальным делением Алтая, можно использовать следующую литературу:

- Справочник административно-территориальных изменений на Алтае. 1917 – 1980. Барнаул, 1987.
- Список населенных мест Сибирского края. Выпуск VII, Барнаульский округ. Новосибирск, 1928.
- Список населенных мест Томской губернии на 1911 год. Томск, 1911.
- Список населенных мест Томской губернии за 1893 год. Томск, 1893.

Именно в этих справочниках можно найти первоначальную информацию о том, к какой волости относилась определенная административно-территориальная единица (село) до революции. Ну если Вы уже разобрались с данным вопросом, то «Добро пожаловать в архив»!

Архивные учреждения Алтайского края ведут свою историю с первой половины XVIII в. Датой создания первого архива на Алтае – архива Канцелярии Кольвано-Воскресенского горного начальства – считается 13 декабря 1765 г., когда впервые было определено место хранения архивных документов. В XIX – начале XX в. архивы формировались при каждом ведомственном и государственном учреждении.

Централизованное государственное хранение архивных документов различных ведомств начинается после выхода декрета СНК РСФСР от 1 июня 1918 г. «О реорганизации и централизации архивного дела в РСФСР», в соответствии с которым 16 апреля 1920 г. было создано Алтайское губернское управление архивным делом.²⁰ Работа в читальном зале архива представляет собой интересное, увлекательное расследование по следам жизни предков. Обычно, с каждым днем работы, интерес усиливается, и некоторые исследо-

18. Там же. С. 73.

19. Власть в Сибири XVI - начала XX века. Новосибирск, 2002. С. 9.

20. Архивы России. Путеводитель. Центр хранения Архивного фонда Алтайского края и отдел специальной документации. М., 2001. С. 12.

ватели «поселяются» в читальном зале на несколько лет. Но в то же время работа с архивными документами — это трудоемкое, кропотливое дело, которое требует особых навыков и опыта работы с историческими источниками. Перед непосредственной работой с архивными документами следует ознакомиться с правилами работы в читальном зале. Всегда помните, что Вы работаете с уникальными источниками, которые требуют бережного к ним обращения. Некоторым документам исполнилось уже несколько сотен лет, и они давно уже пережили своих создателей. Так же как и наши предки мы должны береечь эти уникальные документы для наших потомков.

При поиске своей родословной нужно учесть 2 аспекта. Во-первых, это знание ономастики и антропонимики. В дореволюционное время имена, которыми называли новорожденных были совсем другими, нежели чем сейчас. В наше время мы употребляем лишь единицы имен, которые были в обороте до революции. Все имена были церковными, в честь каких-либо святых и мучеников. Поэтому для нас старые имена по большей части непривычны, поскольку в обычной жизни мы их не встречаем. Поэтому мы составили список мужских и женских имен, которые встречаются в дореволюционное время. Естественно список не претендует на окончательный вариант. Но в нем достаточно в полном объеме собраны имена, которые встречались на Алтае. Список составлен на основе просмотренных метрических книг. Смотрите Приложение I.

И последний аспект, который стоит учесть в генеалогическом исследовании — это переход России на григорианский календарь после революции 1917 г. Для всех католических стран григорианский календарь был утвержден папской буллой 24 февраля 1582 г.²¹ В России же первые сведения об этом календаре читающая публика получила лишь в XVIII в. А попытки перейти на него в XIX в. предпринимались несколько раз.

Русская церковь долго сопротивлялась введению григорианского календаря. Однако после того, как в России произошла Октябрьская революция, а церковь была отделена от государства, новая власть решила провести календарную реформу. Уже через три недели после свершения революции в Петрограде, 16 (29) ноября 1917 г. Совет Народных Комиссаров принял решение о подготовке календарной реформы в Советской республике. Проект реформы разрабатывался два с небольшим месяца, и 24 января (6 февраля) 1918 г. был принят декрет «О введении в Российской республике

западноевропейского календаря».²²

Под декретом стоит подпись председателя Совета Народных Комиссаров В.И. Ульянова-Ленина. Григорианский календарь вводился в государственное употребление и гражданскую жизнь с февраля: день 1 февраля 1918 г. старого юлианского календаря объявлялся 14 февраля.²³ Для того, чтобы перевести дату со старого стиля на новый, необходимо к дате прибавить 13.

Итак, если Вы уже учли все аспекты, о которых писалось выше, то можно приступать к родословному поиску. В зависимости от того кем были Ваши предки — переселенцами на Алтай или старожилами, мы можем предложить 2 пути восстановления родословной. Для удобства с архивными источниками, нами была разработана Схема очередности использования источников, в которой наглядно показано какой за каким источник следует смотреть.

«Методика генеалогических исследований» автор Ильина (Замятина) Е.В.

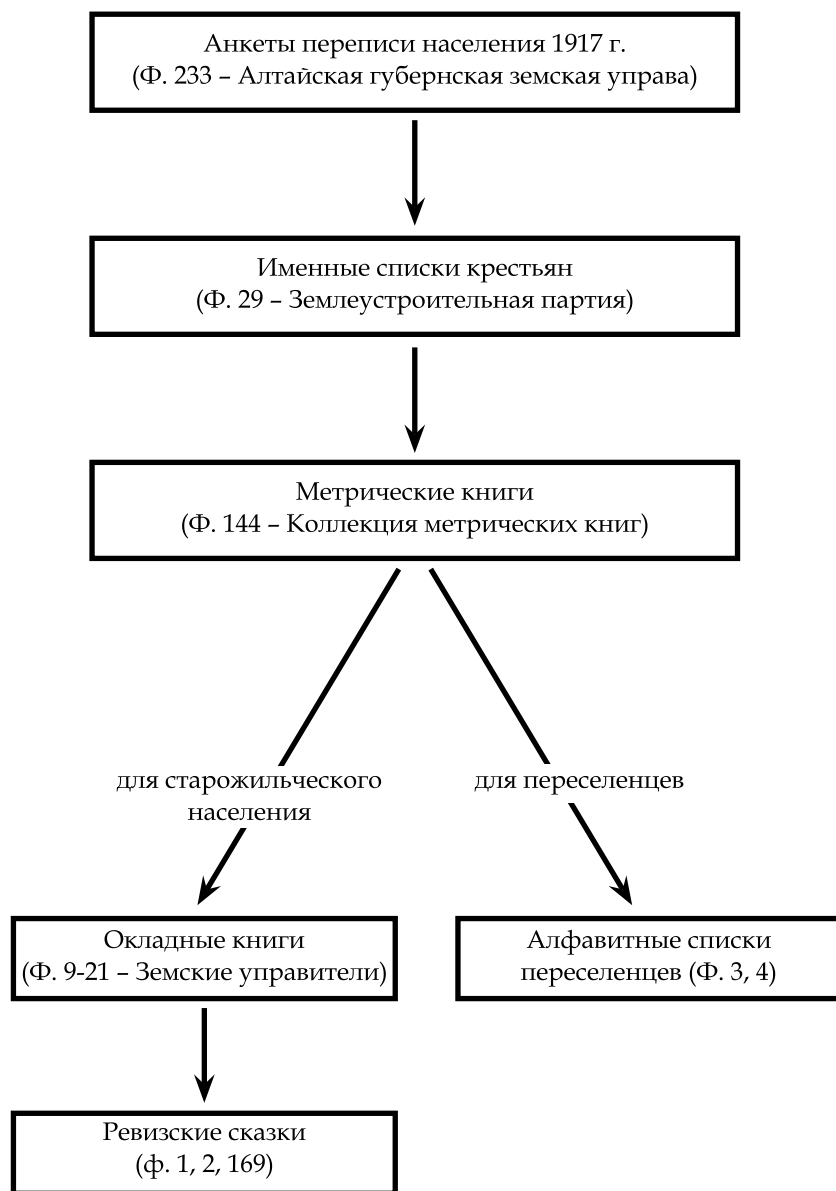
«Методика генеалогических исследований» автор Ильина (Замятина) Е.В.

21. Иванова Н.П., Цыб С.В. Историческая хронология. Барнаул, 2003. С. 99.

22. Там же, С. 141 - 144.

23. Декреты Советской власти. Т. 1. М., 1957. С. 404. № 272.

Схема очередности использования источников



«Методика генеалогических исследований» автор Ильина (Замятина) Е.В.

«Методика генеалогических исследований» автор Ильина (Замятина) Е.В.

Восстановление родословных переселенческих сетей

Переселенцы в Алтайский горный округ являются одной из наиболее сложных категорий населения в плане восстановления генеалогических связей и изучения истории родов. Сложность изучения заключается в своеобразной источниковедческой базе, в ее сохранности и возможности использовать те или иные источники.

Определимся с понятием переселенцы. Переселенцами в Алтайский горный округ мы называем ту категорию населения, которая переселилась на Алтай после отмены крепостного права. Официальное разрешение о переселении в Алтайский округ последовало 30 июля 1865 г., когда было Высочайше утверждено Положение Комитета Министров, состоявшееся вследствие представления Министром Императорского Двора записке о порядке переселения в Алтайский округ. По правилам, переселенцам разрешалось как причисляться к существующим сельским обществам, так и образовывать новые селения и общества на пустолежащих землях.²⁴ Таким образом, можно выделить две категории переселенцев. Первая — это переселенцы, сажавшиеся на землях старожилов, для чего был необходим приемный приговор сельского общества. И вторая категория — это переселенцы, избирающие свободные земли Кабинета Его Величества, из которых отводились особые переселенческие участки, для чего требовалось разрешительное свидетельство Главного Управления.²⁵

И для первой и для второй категорий переселенцев источниковедческая база состоит из одних и тех же источников. Различие заключается в информации, которая может содержаться в этих источниках. Мы выделили 4 основных вида источника, носящих массовый характер, для восстановления родовой истории переселенцев: анкеты Всероссийской сельскохозяйственной и городской переписи населения 1917 г., метрические книги, алфавитные и именные списки переселенцев, посемейные списки 1910 г. В этих источниках можно выделить информацию 2-х типов. Во-первых, это информация, носящая непосредственно генеалогический характер, а во-вторых, это информация, касающаяся места выхода переселенца.

24. Итоги переселения в Алтайский округ, 1884 - 1912 гг. // Сибирские переселения. Документы и материалы. Вып. 1. Новосибирск, 2003. С. 176 - 177.

25. См.: Отчет о движении переселенцев в Алтайский горный округ в течение 1888, 1889, 1890, 1891 и от 1 января 1892 по 1 октября 1902 г. // Сибирские переселения. Документы и материалы. Вып. 1. Новосибирск, 2003. С. 170.

Таким образом, при поиске родословных переселенцев, перед нами стоит 2 задачи: первая — это непосредственно поиск родословных переселенцев, вторая — поиск конкретного места выхода переселенцев с целью дальнейшего исследования.²⁶

Первый источник, с которого следует начинать генеалогический поиск — это анкеты Всероссийской сельскохозяйственной и городской переписи населения 1917 г. В ЦХАФ АК перепись представлена в 233 фонде. Документы по этой переписи сохранились в достаточно хорошем состоянии, и это является непосредственным плюсом для исследования.

Всероссийская сельскохозяйственная и поземельная перепись 1917 г. была проведена по решению Временного правительства. Первоначально основная задача ее заключалась в том, чтобы дать материалы для проведения продовольственной кампании 1917-1918 гг. В связи с ростом крестьянского движения программа переписи была дополнена разделами о землевладении и землепользовании. Перепись проводилась летом — осенью 1917 г.²⁷

На одну семью заполнялась одна анкета (Фото 5). В ней можно выделить следующие блоки информации:

- административная единица (населенный пункт, волость, уезд, губерния);
- ФИО домохозяина;
- сословие;
- национальность;
- состояние крестьянина (приписной, наделный, посторонний, беженец);
- старожил, переселенец, прочий;
- число наделов;
- год прихода в Сибирь;
- год поселения и выдела на участке;
- губерния выхода;
- сведения о членах семьи (имена, возраст, отношение к домохозяину, грамотность, участие в с/х работах, отсутствующие более месяца, взятые по наборам и мобилизации);
- количество рожденных и умерших за последний год;

26. Замятина Е.В. Категория переселенцев в генеалогических исследованиях (по материалам центра хранения Архивного фонда Алтайского края) // Диалог культур и цивилизаций. Материалы VIII Всероссийской научной конференции молодых историков. Часть 1. Тобольск, 2007. С. 133.

27. Латыпова В.В. Материалы переписей БАССР как генеалогический источник // Вестник архивиста. 1993. №2. С. 80.

- скот (лошади, КРС, овцы, козы, свиньи, верблюды, ослы, мулы);
- количество десятин, занятых под посевами хлебов и прочих полевых растений;
- используемые сенокосы на своей и арендованной земле;
- землевладение;
- принадлежность к кооперативу;
- отметка о найме с/х рабочих;
- с/х инвентарь;
- аренда и сдача земли.

В данной анкете содержится довольно важная графа — о том являлся крестьянин старожилом или переселенцем, и во втором случае год приезда в Сибирь и губерния выхода. Это очень важные сведения, поскольку позволяют дальше выстроить линию генеалогического поиска. Либо на источниковедческой базе ЦХАФ АК, либо уже на базе другого архива. Но чтобы продолжить поиск в другом месте, мало знать только губернию выхода, нужно еще и знать конкретное место выхода. Эту информацию можно получить из нескольких источников.

Во-первых, можно обратиться к посемейным именованным спискам населения, которые содержатся в фонде 29 (Управление землеустройства Алтайского округа). Такие дела обычно называются «Документы об отводе земельных наделов крестьянам села ...». В них содержится следующая информация:

- ФИО домохозяина и членов семьи мужского пола;
 - возраст;
- для непричисленного населения дополнительно
- прежнее место жительства;
 - род занятий;
 - время проживания в данном селении.

Нужно учитывать, что для непричисленного населения прежнее место жительства указывалось только в том случае, если крестьянин был безнадельным, т.е. не имел земли в настоящем селении, а так же был еще приписан к прежнему месту жительства. Обычно они работали батраками, чернорабочими у зажиточных крестьян. Но безнадельных, непричисленных крестьян было немного. Поэтому вероятность найти прежнее место жительства по посемейным спискам невелика. К тому же, такие списки сохранились только по Барнаульскому уезду, и не затрагивают остальной территории Алтая. В этом случае нужно обращаться к метрическим книгам. Очень часто, в метрических книгах в течение первого времени с момента поселения указывалось прежнее место жительства. В данном случае, вероятность

установления места выхода довольно высока, но при условии сохранности метрических книг.

Первое культовое законодательное оформление ведения метрических книг в России получило в решениях Московского церковного собора 1666-1667 гг. Соборное правило не вполне определяло технику ведения метрик о крещении, браке и смерти. Первое светское узаконение — указ Петра I от 14 апреля 1702 г. «О подаче в Патриарший духовный приказ приходскими священниками недельных ведомостей о родившихся и умерших». Нет сомнения, что такие ведомости составлялись на основе данных метрических книг. В мае 1722 г. «Прибавлениями к духовному регламенту» было установлено обязательное повсеместное ведение метрических книг в Российской Империи, о чем в пункте 29 «Прибавлений» говорилось так: «Должны же отселе священники иметь всяк у себя книги, которые обычно нарицаются метрики, то есть книги записные». Важный для развития метрик синодский указ от 23 ноября 1779 г. «О исправном содержании метрических книг в двух экземплярах» и обязанность наличия книг как в приходах, так и в консисториях, требовал полноты регистрации, предоставление в срок консисторского экземпляра, усложнял практику ведения метрических книг, вводя скрепу и свидетельство благочинным.²⁸

Что касается сохранности источников, то до 80-х годов XVIII в. метрические книги в России велись недостаточно хорошо и сохранились лишь в отрывках.²⁹ Говоря об Алтае, ситуация еще хуже — основной объем метрических книг приходится на конец XIX — начало XX вв. (в среднем до 1919 г.). Здесь нужно учесть и тот факт, что во многих селах и деревнях не было церквей. И по большей части, они начали строиться в конце XIX — начале XX вв. А население входило в состав прихода другой церкви, которая располагалась в более крупном населенном пункте.

Только с 1779 г. начинают откладываться два экземпляра метрических книг: приходской экземпляр — в церковных ризницах и консисторский — в архивах консистории или духовных правлений. С точки зрения палеографии, для приходского экземпляра характерно неровное графление от руки, небрежное заполнение, наличие исправлений, вычеркиваний, подчисток. В ряде случаев записи имеют осветленный вид из-за использования неярких чернил. Консistor-

28. Усков И.Ю. Метрические книги приходов Кемеровской области // Источники по исторической генеалогии Кузбасса. Кемерово, 1998. С. 4.

29. Кабузан В.М. Народы России в первой половине XIX в.: численность и этнический состав. М.: Наука, 1992. С. 79.

ский же экземпляр представляет собой список с приходского экземпляра метрик, который подавался ежегодно в начале года. Как правило, в нем были исправлены погрешности регистратора, однако в ряде случаев содержатся свои ошибки, допущенные при переписывании.³⁰

Существовали и кодикологические особенности метрик. Приходские метрики брошюровались отдельно: о родившихся, бракосочетавшихся, умерших по несколько лет; консисторские метрические книги брошюровались о рождении, браке и смерти за каждый год в один фолиант.

Таким образом, консисторский экземпляр представляет собой неидентичную копию приходского и имеет источниковедческие, палеографические, дипломатические, кодикологические особенности.

После октября 1917 г. метрические книги первоначально передавались в городские, уездные, волостные земские управы. С учреждением отделов ЗАГС в 1918 году приходские метрические книги были переданы в волостные и уездные отделы ЗАГС, а консисторские метрики — в губернские отделы ЗАГС.

Порядок хранения метрических книг был впервые определен советским законодательством в 1919 г. совместным циркуляром НКВД РСФСР и Главархива, согласно которому метрические книги до 1863 года передавались в ведение губернских уполномоченных Главархива. В 1929 году для них был установлен 75-летний срок хранения на местах, по истечении которого метрики передавались в соответствующие госархивы.³¹

Как уже было отмечено, метрические книги включают в себя 3 типа записи: о родившихся, бракосочетавшихся и умерших.

Метрические книги о родившихся (Фото 6)

- имя родившегося;
- дата рождения;
- дата крещения;
- родители (звание, имена, отчества, фамилия, вероисповедание, место жительства);
- воспитанники (звание, имена, отчества, фамилия, место жительства);
- кто совершал таинство крещения;
- внебрачность рождения (если ребенок родился вне брака);

30. Антонов Д.Н. Метрические книги: историко-архивоведческий взгляд. // Вестник архивиста. 1993. №6(18). С. 93.

31. Антонов Д.Н. Метрические книги: историко-архивоведческий взгляд. // Вестник архивиста. 1993. №6(18). С. 94.

Метрические книги о бракосочетавшихся (Фото 7)

- дата бракосочетания;
- сведения о женихе (кол-во лет, звание, ФИО, вероисповедание, место жительства, которым браком сочетается);
- сведения о невесте (кол-во лет, звание, ФИО, вероисповедание, место жительства, которым браком сочетается);
- кто совершал таинство венчания;
- поручители с обеих сторон (указывается их ФИО и место жительства);

Метрические книги об умерших

- дата смерти и погребения;
- сведения об умершем (кол-во лет, звание, ФИО, место жительства);
- от чего умер;
- кто исповедовал и приобщал;
- кто совершал погребение;
- место погребения;

В большинстве случаев, метрические записи о родившихся, бракосочетавшихся и умерших объединены в одну книгу, причем зачастую эти сведения могут быть не за один год, а за 2 и более. По метрическим записям можно установить точные даты важнейших событий в жизни. Не нужно забывать, что Россия до 1918 г. жила по григорианскому календарю, и при установлении даты нужно переводить ее.

Установив по переписи 1917 г. приблизительные даты рождения, нужно уточнить их в метрических записях. Погрешность может составлять ± 1 год, а в некоторых случаях даже несколько лет. Просматривать метрические книги о родившихся нужно не только за те годы, когда приблизительно родился кто-то из членов семьи, но и желательно все. Поскольку может оказаться, что у родителей было еще несколько детей, но они не дожили до переписи 1917 г., поскольку детская смертность раньше была очень высока. По официальным статистическим данным, даже в начале XX в. доля детей до 10 лет достигала $\frac{3}{4}$ всех умиравших сибиряков, а в среде недавних переселенцев бывала и выше этого уровня.³² Да и в принципе, можно пропустить важные сведения.

Что касается метрических книг о бракосочетавшихся, то по сути своей это единственный источник, позволяющий продолжить

32. Зверев В.А. Продолжительность жизни сибиряков во второй половине XIX – начале XX вв // Проблемы аграрного и демографического развития Сибири. Новосибирск, 1997. С. 95.

генеалогическое исследование по женской линии. Таким образом, зная прежнее место жительства невесты, ее девичью фамилию и отчество, а зачастую и полностью имя ее отца, можно дальше продолжать исследование по женской линии.

При установлении даты бракосочетания необходимо обратить на нее внимание. Поскольку раньше, согласно канонам Русской Православной церкви, не во все дни можно было венчаться. В некоторые дни и периоды во время года венчание было запрещено. А именно:

- 1) Накануне среды и пятницы в течение всего года
- 2) Накануне воскресных, праздничных и высокотожественных дней
- 3) С 15 ноября по 6 января
- 4) От недели мясопустной в продолжении Великого поста и праздника Пасхи до Фоминой недели
- 5) Во весь Петров и Успенский посты
- 6) Накануне Усекновения главы св. Иоанна Крестителя и Воздвижения Креста Господня³³

В России издревле одной из важнейших сфер массового применения генеалогических знаний была практика заключения браков. В Российской империи официально признавались лишь браки, совершенные согласно брачному праву, установленному духовными властями. Это относилось практически ко всем конфессиональным группам населения страны. В частности, у православных, составлявших большинство жителей империи, законными считались только браки, повенчанные в церкви, и только в таких браках родившиеся дети признавались законнорожденными.

Особое значение придавалось тому разделу русского церковного брачного права, в котором трактуется проблема разрешения или запрещения браков, заключаемых между родственниками.

Этот раздел права первоначально восходил к так называемой Кормчей книге – сборнику церковных узаконений и правил (источником послужило византийское право). На Руси Кормчая получила свое окончательное оформление в середине XVII в. и была официально напечатана и издана в 1650 г.³⁴

Согласно Кормчей, русская православная церковь вплоть до начала XIX в. продолжала считать идеальный брак, заключенный не ближе как в восьмой степени. Но потом церковь пошла по пути некоторой либерализации в области применения брачного права.

33. Памятная книжка Томской губернии на 1910 год. Томск, 1910.

34. Сахаров И.В. Генеалогические аспекты брачного права Русской православной церкви // Генеалогические исследования: сборник научных трудов. М., 1994. С. 59.

Святейший Синод циркулярным указом от 19 января 1810 г. ограничил круг запрещенных браков в кровном родстве по прямой и боковым линиям четвертой степенью включительно.³⁵

На практике во все времена церковное брачное право в полном объеме применялось далеко не всегда. Не всякий, особенно сельский, священник был достаточно подготовленным, чтобы во всех случаях компетентно определить степень родства брачующихся.

Сами вступавшие в брак иной раз не могли правильно разобратся в характере родственных связей между ними и правильно их назвать. Иной раз желавшие вступить в брак утаивали родственную близость между собой или применяли всевозможные ухищрения, чтобы обойти церковное правило. В свою очередь некоторые священники, а иногда и высокие церковные власти смотрели на нарушение брачных установлений сквозь пальцы. Поэтому генеалоги нередко обнаруживают в поколенных росписях случаи «неправильных» брачных союзов.³⁶

Население России отличалось малой миграционной подвижностью. Прежде всего, это относилось к крестьянской массе, которой была свойственна так называемая вязкость — малая амплитуда как миграции вообще, так и миграции брачной в частности; в этой среде на протяжении столетий, из поколения в поколение, браки заключались обычно в пределах пространственно ограниченных ареалов, нередко в пределах близлежащих деревень, а то и одной деревни, и не мало было деревень, все жители которых находились между собой в той или иной степени родства.³⁷

Если бы не было строгой регламентации в области заключения браков в родстве в таких условиях, то широкое распространение неизбежно получили бы браки между близкими родственниками, что таило бы в себе повышенный риск инбридинга и появления генетически неполноценного потомства, обремененного неблагоприятной биологической наследственностью. Накладывая запрет на такие браки, церковь фактически защищала физическое здоровье населения.

Рассматриваемые ограничительные установки русского брачного права оказывали огромное воздействие и на нравственное состояние общества, ибо предотвращали браки, сомнительные и двусмысленные в морально-бытовом отношении.³⁸

35. Там же. С. 62.

36. Там же. С. 63.

37. Там же. С. 64.

38. Там же. С. 65.

Метрические книги, как официальный источник по своему происхождению, не учитывал и части населения. А именно тех, кто находился в оппозиции к официальной церкви — старообрядцев. По Томской губернии численность старообрядцев по первой переписи населения 1897 г. составляла 5 % от общего числа населения. В некоторых округах этот процент был еще больше: в Бийском — 8 %, в Змеиногорском — 11 %.³⁹ Соответственно, по этой части населения метрических книг не существует. Так как обряды старообрядческой церкви в соответствии с официальной были неверны, то и метрические книги старообрядцев не имели право на существование. Позиция светских и церковных властей была неадекватной. Борьба с расколом была одной из основных государственных задач, а старообрядческая книга, по их мнению, способствовала усилению и распространению раскола.⁴⁰ И так продолжалось до 17 апреля 1905 г., когда Николаем II был принят Высочайший манифест о свободе вероисповеданий в России.⁴¹

Что немаловажно, в метрических книгах можно найти информацию о точном месте выхода переселенца. Как правило, с этим возникают сложности. Не всегда в метрических книгах можно найти информацию, касающуюся точного места выхода. Для первой категории переселенцев, причисляющихся к старожильческим обществам, эта информация указывалась в первое время, пока переселенец являлся непричисленным. Т.е. первое время с момента поселения в каком-либо обществе переселенческая семья не принадлежала к этому обществу, лишь по истечении некоторого времени сельское общество выносило приговор, по которому переселенец причислялся к селению. Взаимоотношения переселенцев со старожилами порой бывали достаточно сложными и неоднозначными. В литературе этот вопрос освещен достаточно хорошо, не говоря о многочисленных источниках по данному вопросу. Так что мы его не будем затрагивать. Для второй категории использование метрических книг еще проблематичней. Переселенцы, сажаясь на свободные земли, образовывали новое селение, в котором церковь строилась лишь по истечении некоторого времени. Поэтому этот промежуток харак-

39. Первая всеобщая перепись населения Российской империи 1897 г. Т. 79. Томская губерния. 1904. С. 68.

40. Ильин В.Н. К вопросу о политике государственных и церковных властей в отношении старообрядчества в XIX в. на территории Томской губернии // Актуальные вопросы истории Сибири. Пятое научные чтения памяти профессора А.П. Бородавкина: сборник научных трудов. Барнаул, 2005. С. 149.

41. Мельников Ф.Е. Краткая история древлеправославной (старообрядческой) Церкви. Барнаул, 1999. С. 523.

теризуется источниковедческим пробелом. И еще одна существенная деталь — конкретное место выхода переселенца не указывалось, поскольку переселенец был причислен сразу ко вновь образованному селению.

Разрешить эту проблему в некоторой степени позволяют Алфавитные и Именные книги переселенцев. Они составлялись на каждый год. В них указывалось точное место выхода переселенца. В одних книгах переселенцы разделены по алфавиту, в других по названиям губерний, из которых они приехали. Но сохранность этого источника не достаточно высока. Самая ранняя книга, которую мы встретили, датируется 1883 г., самая поздняя — 1907 г. Получается промежуток в 24 года, время же переселения составляло 52 года — с 1865 по 1917 гг. Да и то, в списки вносились далеко не все переселенцы.⁴² Нами был составлен полный список дел по переселенцам, содержащийся в фондах ЦХАФ АК. Смотрите Приложение II.

Пример Восстановления родословной переселенческой семьи

Стуровы — д. Самсоново Чарышской волости Змеиногорского уезда

Родословный поиск мы начали с просмотра анкет Всероссийской переписи населения 1917 г. под. Самсоново Чарышской волости Змеиногорского уезда (Ф. 233. Оп. 16. Д. 603)

В результате этого была установлена первоначальная информация:

Хозяин семейства Стуров Семен Герасимович (43 года) — умеет читать и писать, на момент переписи был призван на Первую мировую войну. Состав его семьи: жена Евдокия (34 года), сыновья Николай (6 лет), Дмитрий (5 лет), Александр (4 года), дочери Фекла (15 лет), Прасковья (12 лет), Аграфена (8 лет). Принадлежали к крестьянскому сословию, по национальности были русскими, по состоянию — приписными к селению, надельными. Переселились на Алтай в 1888 г. из Воронежской губернии. Год выдела — 1898.

Содержали 24 головы скота: 3 лошадей, 11 голов КРС, 7 овец, 3 свиньи. Землевладение (в десятинах): 0,4 — усадьба, 10 — пашня,

42. Замятина Е.В. Категория переселенцев в генеалогических исследованиях (по материалам центра хранения Архивного фонда Алтайского края) // Диалог культур и цивилизаций. Материалы VIII Всероссийской научной конференции молодых историков. Часть 1. Тобольск, 2007. С. 134-135.

0,5 — естественный покос, 0,1 — лес и кустарник. Под посевами было занято 8,5 десятин земли: из них 5 — яровая пшеница, 3 — овес, 0,1 — лен, 0,1 — подсолнечник, 0,3 — картофель. Сельскохозяйственный инвентарь: чужой — железные бороны, косилка, конные грабли, конная молотилка, веялка; свой — однолемешный плуг, самосброска, телега на деревянном ходу.⁴³

Для уточнения и пополнения информации мы обратились к метрическим книгам. В деревне Самсоновой церкви не было, поэтому ее жители относились к приходу близлежащей церкви в с. Чарышском (Белоглазовском) Чарышской волости Змеиногорского уезда. Согласно справочной книге Томской Епархии, в Чарышском (Белоглазовском) приходе была деревянная однопрестольная церковь во имя Св. Великомученицы Екатерины, построена в 1894 г. В состав прихода входили: с. Чарышское, д. Самсонова в 9 верстах, Чупина — 14 верстах, Усть-Порозиха — 17 верстах, Порозиха — 21 верстах, Платова — 23 верстах, Метель — 7 верстах, Бестужева — 14 верстах, Кособокова — 23 верстах, Тугозвонова — 3 верстах. Прихожан обоего пола насчитывалось 7349 душ, сверх этого раскольников 410 душ.⁴⁴

Часть метрических книг по с. Чарышскому не сохранилась, самые ранние метрические книги, которые хранятся в ЦХАФ АК, датируются 1900 г. В общей сложности нами было просмотрено 11 метрических книг за 14 лет. На основе этого была построена короткая родословная роспись, состоящая из 2-х колен. Были установлены точные даты рождения детей Стурова Семена Герасимова и Евдокии Федоровой, их бракосочетание (выяснилось, что для Семена Герасимова это был 2-й брак). А так же была установлена новая информация о рождении двух сестер-близнецов Анны и Елизаветы, но они умерли в грудном возрасте.

І колено

1 — Стуров Семен Герасимов (в записи о бракосочетании записан как бывший унтер-офицер из крестьян)

16 — 2-я жена Стурова (Перькова) Евдокия Федорова. Бракосочетание 10 ноября 1900 г. Поручители по жениху — д. Самсоновой крестьяне Карп Николаев Попов и запасной рядовой Аксен Герасимов Стуров; по невесте — д. Самсоновой крестьяне Василий Абрамов Долясенков и запасной рядовой Никон Федоров Перьков. Венчание совершал священник Александр Слободский

43. ЦХАФ АК. Ф. 233. Оп. 16. Д. 603. Л. 69 - 69 об.

44. Справочная книга Томской Епархии 1914 г. С. 435

с псаломщиком Григорием Сергиевским.⁴⁵

II колено

1/1 – Стурова Фекла Семенова род. 21 сентября 1901 г., крещена 23 сентября. Восприемники д. Самсоновой крестьянин Василий Абрамов Долясенков и крестьянская жена Евфимия Липатова Черных. Крещение совершал священник Иоанн Павлов.⁴⁶

1/2,3 – Стуровы Анна и Елизавета Семеновы (близнецы) род. 7 сентября 1906 г., крещены 8 сентября. Восприемники – д. Самсоновой крестьянская дочь Марина Трофимова Шатохина и д. Самсоновой крестьянская дочь Соломея Яковлева Шатохина. Крещение совершал священник Николай Петропавловский с псаломщиком Александром Чирковым.⁴⁷

Анна умерла 5 сентября 1906 г. от слабости, погребена 7 сентября на местном кладбище священником Николаем Петропавловским с псаломщиком Александром Чирковым.⁴⁸

Елизавета умерла 10 сентября 1906 г. от коклюша, погребена 12 сентября на местном кладбище священником Николаем Петропавловским с псаломщиком Александром Чирковым.⁴⁹

1/4 – Стурова Агриппина Семенова род. 2 июня 1909 г., крещена 3 июня. Восприемник – д. Самсоновой крестьянская дочь Ирина Константинова Стурова. Крещение совершал священник Иоанн Павлов с псаломщиком Александром Черновым.⁵⁰

1/5 – Стуров Николай Семенов род. 2 декабря 1910 г., крещен 4 декабря. Восприемник – д. Самсоновой крестьянин Антоний Максимов Соколов. Крещение совершал священник Николай Петропавловский с псаломщиком Александром Чирковым.⁵¹

1/6 – Стуров Дмитрий Семенов род. 10 октября 1912 г., крещен 14 октября. Восприемники – д. Самсоновой крестьянин Прокопий Васильев Стуров и крестьянская дочь Анфиса Иванова Перькова. Крещение совершал священник Николай Петропавловский с псаломщиком Александром Чирковым.⁵²

45. ЦХАФ АК. Ф. 144. Оп. 6. Д. 283. Л. 301 об. – 302.

46. ЦХАФ АК. Ф. 144. Оп. 6. Д. 283. Л. 66 об. – 67.

47. ЦХАФ АК. Ф. 144. Оп. 6. Д. 803. Л. 137 об. – 138.

48. ЦХАФ АК. Ф. 144. Оп. 6. Д. 803. Л. 241 об. – 242.

49. ЦХАФ АК. Ф. 144. Оп. 6. Д. 803. Л. 241 об. – 242.

50. ЦХАФ АК. Ф. 144. Оп. 6. Д. 1282. Л. 46 об. – 47.

51. ЦХАФ АК. Ф. 144. Оп. 6. Д. 1592. Л. 119 об. – 120.

52. ЦХАФ АК. Ф. 144. Оп. 6. Д. 1959. Л. 130 об. – 131.

1/7 – Стуров Алексей Семенов род. 9 марта 1914 г., крещен 15 марта. Восприемники – д. Самсоновой крестьянин Анисим Аксенов Стуров и крестьянская девица Агафья Аксенова Стурова. Крещение совершал священник Григорий Ячменев с псаломщиком Александром Чирковым.⁵³

1/8 – Стурова Елена Семенова род. 26 мая 1917 г., крещена 28 мая. Восприемник – д. Самсоновой крестьянская жена Евфросинья Анисимова Стурова. Крещение совершал священник Николай Петропавловский с псаломщиком Александром Чирковым.⁵⁴

При просмотре метрических книг точного места выхода Стуровых установить не удалось. В анкете переписи 1917 г. было указано, что они переселились на Алтай в 1888 г. И естественно, что в 1900 г. эта информация уже не указывалась. Мы прибегли к другому источнику – спискам переселенцев 1888-1889 гг. Но результат был отрицательным – в этом источнике нам так же не удалось найти нужной информации. Данная родословная – пример того, что не всегда удается найти информацию, с помощью которой можно продолжить генеалогический поиск.

Восстановление родословных старожильческих семей

При восстановлении родословных старожильческих семей Алтая сначала нужно просмотреть те же самые источники, как и для переселенческих семей. Единственное – Вам не нужно просматривать Алфавитные списки переселенцев. После этого, можете приступать к просмотру окладных книг, или по-другому «книг записей для сбора окладных сборов». Они представляют большой интерес не только с генеалогической, но и с экономической точки зрения. Это материалы по 1-й половине XIX в., а если быть точнее, то основная масса книг, хранящихся в ЦХАФ АК, относится к промежутку между 1821 г. и 1862 г.

По данным В.М. Кабузана, основная масса окладных книг начала составляться с IV ревизии (1783 г.).⁵⁵ По Алтайскому горному округу они начали составляться с 1754 г. по указу Елизаветы Петровны. Для этого велено было старостам выбрать из крестьян окладчиков – «людей добрых, беспорочных и справедливых с каждой слободы и острогу и деревни по два человека». Выборным окладчикам

53. ЦХАФ АК. Ф. 144. Оп. 6. Д. 3120. Л. 204 об. – 205.

54. ЦХАФ АК. Ф. 144. Оп. 6. Д. 3190. Л. 26 об. – 27.

55. Кабузан В.М. Народонаселение России в XVIII – первой половине XIX в. М., 1963. С. 230.

и старостам нужно было «Сочинить справедливые окладные книги».⁵⁶ Не смотря на то, что окладные книги начали составляться на Алтае с 1754 г., сохранились они лишь за 40 лет.

Структура окладных книг следующая. Каждая книга составлялась на один год на одну волость. Таким образом, дело представляет собой окладную книгу определенной волости на один год. Но в одном деле могло быть подшито и несколько волостей. Иногда в книге содержалась информация со списком деревень. В этом случае указывался номер страницы, на котором находилась та или иная деревня, и количество душ (мужского пола).

В окладных книгах содержатся следующие пункты (Фото 8):

- имена мужских членов семьи, их родственные отношения;
- возраст на момент составления окладной книги (указывается не всегда);
- возраст по последней ревизии;
- кол-во домов;
- кол-во лошадей;
- кол-во рогатого скота;
- кол-во овец, ульев (указывалось не всегда);
- кол-во десятин, занятых под хлебопашество;
- сведения об уплате налогов;
- сведения о физическом состоянии (указывается в том случае, если человек болен);
- сведения о наборе в рекруты.

Так же, в случае смерти одного из представителей мужского населения, делались пометки о том, кто должен платить за него налог до следующей ревизии.

С окладными книгами мы провели большую работу, по результатам которой, был составлен полный список окладных книг, содержащихся в ЦХАФ АК (Приложение III). Нами было проверено около 100 окладных книг, на наш взгляд наиболее «подозрительных», так как в названиях части окладных книг не указывалось название волости. Так же, названия части книг не соответствовало содержанию. К примеру, в описи указывается, что окладная книга за 1859 г. (Ф. 19. Оп. 1. Д. 170) относится к Белоярской волости. При проверке выясняется, что окладная книга составлена по Верх-Чумышской волости.

Опираясь на этот источник, мы можем проследить хозяйственное развитие крестьянских семей на протяжении 1-й половины XIX в.

56. История Алтая в документах и материалах. Конец XVII – начало XX века. Барнаул, 1991. С. 86 – 87.

После работы с окладными книгами, можно приступать к последней, самой сложной стадии поисков – к работе с ревизскими сказками (Фото 9).

С целью увеличения взимаемых налогов подворная система обложения указом от 26 ноября 1718 г. заменялась подушной податью. Подушные переписи получили названия ревизий или ревизских сказок. Всего было проведено 10 ревизий (1719, 1744-1748, 1762, 1782, 1794-1895, 1811, 1815-1816, 1833-1834, 1850, 1857).⁵⁷

Ревизские сказки – это первичная разновидность российских переписей. Формуляр ревизской сказки на протяжении всего времени видоизменялся и уточнялся. В частности, формы сказок 1-2-й ревизий не были даны правительством. В материалах всех ревизий содержались следующие данные: имя и возраст главы семьи и всех ее членов, степень их родства, место жительства, изменения в составе семьи. Начиная со второй ревизии, к данным на момент переписи добавляются перекрестные ссылки на возраст, фиксированный предыдущей переписью, а так же сведения об убылых между ревизиями с указанием даты смерти, либо причины выбытия. Это приобретает первостепенное значение в многочисленных случаях утраты отдельных ревизий. В источниковедческом плане это даст возможность реконструировать утраченные переписные книги по материалам последующих и предыдущих переписей.

Указ 1761 г. расширил объем последующих переписей, определив подачу данных по «приложенным формулярам о женском поле по семействам». Сказки 3-4-5-й ревизий пополняются известиями об именах дочерей, сестер, их возрасте, датах смерти, а так же, фактами выдачи их замуж и за кого. Одновременно для мужских представителей семей давались сведения об имени, возрасте жены и от кого взята замуж. Начиная с 6-й (1811) ревизии группа известий по «женскому полу» сокращается до сведений об имени и возрасте жены или дочери.⁵⁸ Т.о. известия о браках крестьян 60-90-х гг. XVIII в. в таком массовом и систематизированном виде представляет едва ли не уникальное явление и может частично закрывать пробелы при отсутствии метрических записей.

Ревизские сказки – самые древние из всех генеалогических источников, представленных в ЦХАФ АК. Поэтому при работе с ними особое внимание нужно обратить на стиль письма. Это так называемая скоропись.

57. Усков И.Ю. Ревизские сказки волостей Кемеровской области // Источники по исторической генеалогии Кузбасса. Выпуск 2. Кемерово, 2001. С.3.

58. Аксенов А.И. Очерки генеалогии уездного купечества XVIII в. М., 1993. С. 17.

В начале XVIII в. в России Петр I ввел гражданский шрифт, значительно упростивший церковнославянский, бывший до этого в употреблении. Некоторые особенности букв преобразованного Петром I шрифта наложили свой отпечаток и на характер русской скорописи XVIII в. Буквам была придана закругленная (латинизированная) форма. Отпала сложная система надстрочных знаков, свойственная церковнославянским текстам. Значительно упростились многообразные буквенные скорописные начертания, наблюдавшиеся в XVII в., и т.д. Все эти графические перемены были связаны с новыми явлениями в орфографии, с заменой церковнославянского языка живой русской литературной речью. В XVIII в. скоропись развивалась в направлении унификации отдельных букв, преодоления их многообразия. Сокращалось (особенно к концу XVIII в.) обилие выносных букв. Письмо приобретало все более связный характер. Заглавные буквы стали употребляться в современном значении. Текст начал делиться на слова.⁵⁹

Скоропись первой половины XIX в. мало чем отличалась от скорописи XVIII в. Но все-таки некоторые изменения происходили. Если раньше слова писались скорописью слитно, то теперь создаются правила сочетания и разделения слогов (например, «также» и «так же» или «въ верхъ» и «вверхъ» и т.д.). Выработывалось употребление знаков препинания.⁶⁰

Читать скоропись не такая уж легкая задача. Здесь нужны знания палеографии и определенные навыки, которые приходят с опытом. Чтобы облегчить Вам задачу, мы включили в этот раздел примеры написания букв в скорописи второй половины XVIII в. и первой половины XIX в. Эти примеры взяты из книги Л.В. Черепнина «Русская палеография».

Кроме вышеобозначенных источников довольно интересными и полными являются документы по личному составу исторического периода — формулярные списки служащих заводов и контор Алтайского округа. Они хранятся в фондах органов управления промышленностью: Ф. 1 «Канцелярия Кольвано-Воскресенского горного начальства», Ф. 2 «Алтайское горное правление», Ф. 3 «Главное управление Алтайского горного округа», Ф. 4 «Главное управление Алтайского округа», Ф. 169 «Горная экспедиция Кольванской губернии», а так же в других фондах хозяйственно-экономических учреждений, организаций, предприятий. Сохранились формулярные списки начальников Алтайского (горного) округа и заводов,

59. Черепнин Л.В. Русская палеография. М., 1956, С. 477.

60. Там же. С. 552.

рудников, горных инженеров. Среди них — формуляры известных алтайских изобретателей Д.С. Литвинова, Ф.В. Стрижкова, В.Е. Речкунова, М.С. Лаулина, отца и сына Фроловых, П.Г. Ярославцева и др. На Алтае работали немецкие специалисты, многие из них — на руководящих должностях, следы об их деятельности и биографические данные отложились в их послужных списках.

Формулярные списки — документы, отражающие служебные отношения лица и служившие основанием для его награждения, повышения или понижения, увольнения по службе. Они содержат подробные данные о личности: фамилию, имя, отчество, возраст, вероисповедание, иногда — национальность, семейное положение, сословие, образование, место службы, должность, чин, награды.⁶¹

61. О.Н. Дударева Документы, содержащие генеалогические сведения в материалах Архивного фонда Алтайского края // Алтайский архивист: информационно-методический бюллетень управления архивного дела администрации Алтайского края. Барнаул, 2000. С. 44-45.

А	α α α α α α α α α α
Б	β β β β β β β β β β
В	γ γ γ γ γ γ γ γ γ γ
Г	δ δ δ δ δ δ δ δ δ δ
Д	ε ε ε ε ε ε ε ε ε ε
Е	ζ ζ ζ ζ ζ ζ ζ ζ ζ ζ
Ж	η η η η η η η η η η
З	θ θ θ θ θ θ θ θ θ θ
И	ι ι ι ι ι ι ι ι ι ι
І	κ κ κ κ κ κ κ κ κ κ
К	λ λ λ λ λ λ λ λ λ λ
Л	μ μ μ μ μ μ μ μ μ μ
М	ν ν ν ν ν ν ν ν ν ν
Н	ξ ξ ξ ξ ξ ξ ξ ξ ξ ξ
О	ο ο ο ο ο ο ο ο ο ο
П	π π π π π π π π π π
Р	ρ ρ ρ ρ ρ ρ ρ ρ ρ ρ
С	σ σ σ σ σ σ σ σ σ σ
Т	τ τ τ τ τ τ τ τ τ τ
У	υ υ υ υ υ υ υ υ υ υ
Ф	φ φ φ φ φ φ φ φ φ φ
Х	χ χ χ χ χ χ χ χ χ χ
Ц	ψ ψ ψ ψ ψ ψ ψ ψ ψ ψ
Ч	ϕ ϕ ϕ ϕ ϕ ϕ ϕ ϕ ϕ ϕ
Ш	ϗ ϗ ϗ ϗ ϗ ϗ ϗ ϗ ϗ ϗ
Щ	Ϙ Ϙ Ϙ Ϙ Ϙ Ϙ Ϙ Ϙ Ϙ Ϙ
Ъ	ϙ ϙ ϙ ϙ ϙ ϙ ϙ ϙ ϙ ϙ
Ы	Ϛ Ϛ Ϛ Ϛ Ϛ Ϛ Ϛ Ϛ Ϛ Ϛ
Ь	ϛ ϛ ϛ ϛ ϛ ϛ ϛ ϛ ϛ ϛ
Э	Ϝ Ϝ Ϝ Ϝ Ϝ Ϝ Ϝ Ϝ Ϝ Ϝ
Ю	ϝ ϝ ϝ ϝ ϝ ϝ ϝ ϝ ϝ ϝ
Я	Ϟ Ϟ Ϟ Ϟ Ϟ Ϟ Ϟ Ϟ Ϟ Ϟ
Ѧ	ϟ ϟ ϟ ϟ ϟ ϟ ϟ ϟ ϟ ϟ
Ѧ	Ϡ Ϡ Ϡ Ϡ Ϡ Ϡ Ϡ Ϡ Ϡ Ϡ
Ѧ	ϡ ϡ ϡ ϡ ϡ ϡ ϡ ϡ ϡ ϡ
Ѧ	Ϣ Ϣ Ϣ Ϣ Ϣ Ϣ Ϣ Ϣ Ϣ Ϣ
Ѧ	ϣ ϣ ϣ ϣ ϣ ϣ ϣ ϣ ϣ ϣ

А	α α α α α α α α α α
Б	β β β β β β β β β β
В	γ γ γ γ γ γ γ γ γ γ
Г	δ δ δ δ δ δ δ δ δ δ
Д	ε ε ε ε ε ε ε ε ε ε
Е	ζ ζ ζ ζ ζ ζ ζ ζ ζ ζ
Ж	η η η η η η η η η η
З	θ θ θ θ θ θ θ θ θ θ
И	ι ι ι ι ι ι ι ι ι ι
І	κ κ κ κ κ κ κ κ κ κ
К	λ λ λ λ λ λ λ λ λ λ
Л	μ μ μ μ μ μ μ μ μ μ
М	ν ν ν ν ν ν ν ν ν ν
Н	ξ ξ ξ ξ ξ ξ ξ ξ ξ ξ
О	ο ο ο ο ο ο ο ο ο ο
П	π π π π π π π π π π
Р	ρ ρ ρ ρ ρ ρ ρ ρ ρ ρ
С	σ σ σ σ σ σ σ σ σ σ
Т	τ τ τ τ τ τ τ τ τ τ
У	υ υ υ υ υ υ υ υ υ υ
Ф	φ φ φ φ φ φ φ φ φ φ
Х	χ χ χ χ χ χ χ χ χ χ
Ц	ψ ψ ψ ψ ψ ψ ψ ψ ψ ψ
Ч	ϕ ϕ ϕ ϕ ϕ ϕ ϕ ϕ ϕ ϕ
Ш	ϗ ϗ ϗ ϗ ϗ ϗ ϗ ϗ ϗ ϗ
Щ	Ϙ Ϙ Ϙ Ϙ Ϙ Ϙ Ϙ Ϙ Ϙ Ϙ
Ъ	ϙ ϙ ϙ ϙ ϙ ϙ ϙ ϙ ϙ ϙ
Ы	Ϛ Ϛ Ϛ Ϛ Ϛ Ϛ Ϛ Ϛ Ϛ Ϛ
Ь	ϛ ϛ ϛ ϛ ϛ ϛ ϛ ϛ ϛ ϛ
Э	Ϝ Ϝ Ϝ Ϝ Ϝ Ϝ Ϝ Ϝ Ϝ Ϝ
Ю	ϝ ϝ ϝ ϝ ϝ ϝ ϝ ϝ ϝ ϝ
Я	Ϟ Ϟ Ϟ Ϟ Ϟ Ϟ Ϟ Ϟ Ϟ Ϟ
Ѧ	ϟ ϟ ϟ ϟ ϟ ϟ ϟ ϟ ϟ ϟ
Ѧ	Ϡ Ϡ Ϡ Ϡ Ϡ Ϡ Ϡ Ϡ Ϡ Ϡ
Ѧ	ϡ ϡ ϡ ϡ ϡ ϡ ϡ ϡ ϡ ϡ
Ѧ	Ϣ Ϣ Ϣ Ϣ Ϣ Ϣ Ϣ Ϣ Ϣ Ϣ
Ѧ	ϣ ϣ ϣ ϣ ϣ ϣ ϣ ϣ ϣ ϣ

«Методика генеалогических исследований» автор Ильина (Замятина) Е.В.

«Методика генеалогических исследований» автор Ильина (Замятина) Е.В.

Пример восстановления родословной старожилыгеской семьи

Замятины – с. Кокши Кокшинской волости Бийского уезда

В этой главе мы рассмотрим применение методики на примере восстановления родословной семьи Замятиных, проживающих в с. Кокши Кокшинской волости Бийского уезда.

Изучать историю собственного рода следует, наверное, с вопроса о происхождении фамилии. Этим занимается антропонимика – наука о личных именах людей. Она является ценной помощницей не только в историческом исследовании, но и в генеалогическом.⁶²

Обратимся к справочникам по антропонимике и ономастике. Одним из первых таких справочников является труд С.Б. Веселовского «Ономастикон». В свое время он был первопроходцем в этой отрасли исторического знания, и собрал богатейший материал по происхождению имен, прозвищ и фамилий.⁶³ Впоследствии многие другие справочники составлялись во многом на основе этого труда.

Веселовский С.Б. приводит 2 значения слова Замятня, от которого произошла фамилия Замятин:

- 1) смута, замешательство
- 2) вьюга, метель

Так же, им приводятся первые упоминания об этой фамилии. Воевода Иван Васильевич Замятня, который упоминается в конце XV в., и его сыновья Яков и Юрий Замятнины, которые были убиты в 1521 г. на Оке татарами. Так же в 1510 г. упоминается Андрей Константинович Замятня Сабуров.⁶⁴

Современный справочник по антропонимике дает более детальное толкование фамилии. В основе фамилии Замятин лежит очень популярное на Руси старое нехристианское имя Замятня. В древнерусском языке это слово имело значение «метель», «смута», «смятение», «волнение», «беспокойство»; в некоторых диалектах слово означает «тревога», «беспорядок», «спор, шум». В прошлом слово могло быть дано в качестве имени либо родившемуся в метель, либо беспокойному, шумному ребенку. Однако не исключено, что

62. См.: Кобрин В.Б. Генеалогия и антропонимика (по русским материалам XV – XVI вв.) // История и генеалогия. М., Наука, 1977. С. 80.

63. См.: Веселовский С.Б. Ономастикон. М., 1974. С. 3.

64. Там же. С. 119 – 120.

имя давалось со значением, противоположным тому, что ожидали родители – в надежде иметь спокойного, послушного ребенка.

Имя было распространено в XV – XVII вв. повсеместно, во всех социальных слоях: князь Данило Дмитриевич Замятня Холмский, 1474; Замятня Ржевский, московский помещик, 1586; Замятня Ларин сын Прямоглядов, рязанский помещик, 1600; Замятня Философов, смоленский дворянин, 1609; Замятня Купреянов, крестьянин Солигацкий, 1614; Замятня Иванов, крестьянин, 1679; Замятня Лихачевич, черкасский мещанин, 1552; Замятедька, сапожный мастер Суздальского уезда, 1579; Замятедька Наумов, казак в Новгороде Северском, 1605 и др.⁶⁵

Как мы видим, прозвище Замятня – одно из самых распространенных. Поэтому найти сословное происхождение и примерное место выхода по фамилии практически невозможно. Для этого нужно вести серьезное генеалогическое исследование. Представители этой фамилии, а в нашем случае Федор Исаакович Замятин (1669 г.р.) переселился скорее всего из Европейской части России в Бикатунскую крепость. Подтвердить или опровергнуть данную версию исследованию еще предстоит. Сейчас точно можно сказать, что Замятин Федор Исаакович со своими сыновьями основал д. Замятина в 1759 г.⁶⁶

Позже, эта деревня разрослась и уже стала называться селом Кокшинским. Что касается административно-территориального деления, то оно на протяжении всего времени меняется. Так же стоит добавить, что менялось не только деление, но и названия административно-территориальных единиц.

Рассмотрим это на нашем примере. На момент основания д. Замятина входила в состав Бийской слободы Бийского уезда Кольванского наместничества. На момент 4-й и 5-й ревизий, а это соответственно 1782 и 1795 гг., никакие административно-территориальных изменений не произошло.⁶⁷

Во время 7-й ревизии (1816 г.) некоторые изменения произошли: слобода поменялась на волость, а Кольванское наместничество на Томскую губернию.⁶⁸

На момент 8-й ревизии (1834 г.) д. Замятина была переименована в Кокши, а название волости вместо Бийской поменялось на Алтайскую.

65. Ганжина И.М. Словарь современных русских фамилий М., 2001. С. 211.

66. Бульгин Ю.С. Первые крестьяне на Алтае. Барнаул, 1974. С. 128.

67. См.: ЦХАФ АК. Ф. 169. Оп. 1 Д. 231. Л. 47, Д. 825. Л. 31.

68. См.: ЦХАФ АК. Ф. 1 Оп. 2. Д. 1861. Л. 47 об.

Большие изменения в названиях происходят в конце XIX – начале XX вв. На 1893 г. с. Кокшинское входит в состав Смоленской волости Бийского округа Томской губернии.⁶⁹ На 1911 г. произошли не только изменения в названиях, но и административно-территориальные. Так, название волости меняется на Кокшинскую, а такая единица как округ меняется на уезд, но все с прежним названием – Бийский.

Как мы видим на данном примере, происходила частая смена названий и административно-территориальных единиц, и это заметно тормозит поиск. Особенно частым являлась смена названий волостей. На нашем примере, это происходило 4 раза (Бийская – Алтайская – Смоленская – Кокшинская). Так же, стоит отметить, что происходило не только переименование волостей, но и укрупнение и разукрупнение их, а также слияние и полное исчезновение. На определенный период времени не было фиксированного числа волостей.

Итак, мы определили, что Замятины основали д. Замятина, которая потом была переименована в Кокши. И кроме этого, происходили и другие административно-территориальные изменения. Естественно, все это затрудняло генеалогический поиск. Но нам удалось проследить род Замятиных и составить родословную роспись всех Замятиных, живших в с. Кокши с момента основания этого населенного пункта до 1917 г. (традиционной датой окончания исследований во всех дореволюционных изысканиях). Мы не стали трогать советский период, поскольку это уже совсем другая специфика, и довольно трудоемкое дело. Поскольку род разросся и, представители фамилии Замятиных вышли за пределы с. Кокшей.

Нами была составлена традиционная нисходящая роспись мужского родства. Во главе этой росписи стоит основатель рода Замятиных с. Кокшей – Федор Исаакович Замятин. Он представляет I колена и, соответственно идет под номером 1. Далее его дети относятся уже ко второму колону. И им присвоены так же свои номера. Принцип нумерации здесь следующий – каждому представителю фамилии присвоен свой номер. Перед этим идет номер его отца, а перед номером его отца идет номер деда. Таким образом, можно проследить родственные связи. Обращаться с такой нумерацией довольно легко. У братьев к примеру, все цифры в номере будут одинаковыми, кроме одной – собственного номера, который идет последним. Так же, в росписи указывается отчество, что довольно удобно при установлении восходящего родства.

При составлении росписи, мы использовали все источники,

69. Список населенных мест Томской губернии за 1893 год. Томск, 1893. С. 160 – 161.

которые освещались в нашей методике. Можно добавить несколько слов о критике источников. В ходе исследования было установлено, что в ревизских сказках при подсчете года рождения, во многих случаях возраст жены превышает возраст мужа. Можно было бы и поверить этому, если бы это был единичный случай, но здесь наблюдается уже определенная тенденция. Соответственно, запрашивается вопрос о достоверности источника. Но чтобы это установить, требуется дополнительный источниковедческий анализ.

Далее, подозрения вызывает достоверность метрических книг. В этом источнике можно выделить, по крайней мере 2 ошибки. Во-первых, часто идет путаница имен. Схожие имена заменяются друг другом. К примеру Степан вместо Стефан, Ефтифей вместо Ефим. Но уже крайний случай – это когда пишется совершенно другое имя или отчество. В нашем случае в записи о рождении у отца Федора Замятина Алексея было написано отчество – Моисеев вместо Ефимов. Тогда как Моисей является отцом Ефима и дедом Алексея. Во-вторых, имеется множество ошибок в датах. Достоверными можно считать лишь прямые, а не высчитанные даты. Имеется ввиду даты рождения, бракосочетания, смерти. Даты рождения, высчитанные по записям о бракосочетании, тоже относительно достоверны. Ошибка при подсчете составляет обычно 1 год. Но ни в коем случае нельзя полагаться на даты рождения, высчитанные по записям о смерти. Здесь ошибка может составлять более десяти лет. Чем старше человек, тем больше может составлять ошибка. Мы постарались избежать ошибок путем неоднократных сверок источников.

ЗАМЯТИНЫ (Родословная роспись)

I колена

1 – Федор Исаакович (1669-?)

II колена⁷⁰

1/2 – Матвей Федоров (1714 – 1791)
жена Настасья Григорьевна дочь (1707-1778), взята в замужество из

70. ЦХАФ АК. Ф. 169. Оп. 1а. Д. 31. Л. 48 об. – 51 об.

ведения г. Кузнецка д. Букиной у крестьянина Григория Болвинина
1/3 – Василий Федоров (1716 – 1789)
жена Татьяна Иванова дочь (1713 – 1784), взята в замужество из ведения
г. Кузнецка д. Ошариной у казака Ивана Петлина
1/4 – Никита Федоров (1721 – 1785)
жена Федосья Михайлова дочь (1738 – 1792), взята в замужество из
Бийской слободы д. Савиновой у крестьянина Михаила Филипова
1/5 – Данило Федоров (1731 – 1791)
жена Авдотья Андреева дочь (1744-1780), взята в замужество из г.
Кузнецка у соцкого Андрея Терезунова

III колено ⁷¹

1/2/6 – Гаврило Матвеев (1740 - ?)
жена Парасковья Федорова дочь (1738 - ?), взята в замужество из Бийской
слободы д. Верхней Сокловой у крестьянина Федора Воробьева
1/2/7 – Ефтифей Матвеев (1745 – 1821)
жена Анисья Егорова дочь (1743 - ?), взята в замужество из Бийской
слободы д. Комаровой у крестьянина Егора Сафронова
1/2/8 – Афанасий Матвеев (1746-?) – взят в рекруты в 1764 г.
1/2/9 – Яков Матвеев (1752 - ?)
жена Авдотья Максимова дочь (1752 – 1790), взята в замужество из
ведения г. Кузнецка д. Мальцовой у крестьянина Максима Мальцова
1/3/10 – Дмитрий Васильев (1752 – 1815)
жена Пелагея Васильева дочь (1752 - ?), взята в замужество из Бийской
крепости у казака Василия Быкова
1/3/11 – Евдоким Васильев (1755 - ?)
жена Авдотья Иванова дочь (1753 - ?), взята в замужество из Бийской
слободы д. Локтевой у крестьянина Ивана Ботвинина
1/4/12 – Дмитрий Никитин (1762 – 1766)
1/4/13 – Александр Никитин (1773 – 1842)
жена Дарья Александрова (1775 - ?), взята в замужество из г. Бийска у
солдата Александра Слигина
1/5/14 – Кирилло Данилов (1751 - ?)
жена Степанида Иванова дочь (1750 - ?), взята в замужество из Бийской
слободы д. Фоминской у крестьянина Ивана Смирнова
1/5/15 – Никифор Данилов (1757 - ?)
жена Авдотья Андреева дочь (1752 - ?), взята в замужество из Бийской
слободы д. Тырышкиной у крестьянина Андрея Тырышкина
1/5/16 – Василий Данилов (1773 - ?)

71. ЦХАФ АК. Ф. 169. Оп. 1а. Д. 31. Л. 48 об. – 51 об.; Д. 825. Л. 33 – 36.

жена Наталья Петровна (1770 - ?), взята в замужество из Бийской
слободы д. Усть-Ануйской у крестьянина Петра Шерабарина

IV колено ⁷²

1/2/6/17 – Николай Гаврилов (1768 – 1829)
жена Ирина Михайлова дочь (1770 - ?), взята в замужество из Бийской
слободы д. Пещаной у крестьянина Михаила Казанцева
1/2/6/18 – Иван Гаврилов (1774-1788)
1/2/6/19 – Иван Гаврилов (1778 – 1830)
1/2/7/20 – Кирилло Ефтифеев (1763 – 1766)
1/2/7/21 – Алексей Ефтифеев (1767 – 1844)
жена Акулина Борисова (1765 - ?), взята в замужество из Уксунайской
слободы д. Локтевой у крестьянина Бориса Гилева
1/2/7/22 – Яков Ефтифеев (1777 - ?)
жена Феодосья Иванова (1775 - ?), взята в замужество из Уксунайской
слободы д. Верх-Бехтемирской у крестьянина Ивана Шабалина
1/2/9/23 – Михайло Яковлев (1776 - ?)
жена Парасковья Иванова (1773 - ?), взята в замужество из Бийской
слободы с. Смоленском у малолетка Ивана Доставалова
1/2/9/24 – Егор Яковлев (1781 - ?)
жена Дарья (1781 - ?)
1/2/9/25 – Козьма Яковлев (1784 - ?)
1/2/9/26 – Иван Яковлев (1791 - ?)
1/3/10/27 – Максим Дмитриев (1773 - ?)
жена Варвара Борисова (1775 - ?), взята в замужество из Бийской
слободы д. Угреновой у крестьянина Бориса Попова
1/3/10/28 – Петр Дмитриев (1785 – 1815)
1/3/11/29 – Василий Евдокимов (1773 - ?)
жена Марья Иванова (1772 -?), взята в замужество из Бийской слободы
д. Шубиной у крестьянина Ивана Кушина
1/3/11/30 – Савин Евдокимов (1776 - ?)
жена Авдотья Евдокимова (1775 - ?), взята в замужество из Бийской
слободы д. Пещаной у крестьянина Евдокима Березовикова
1/3/11/31 – Прокопий Евдокимов (1792 - ?)
1/5/15/32 – Степан Никифоров (1779 – 1785)
1/5/15/33 – Степан Никифоров (1792 - ?)

V колено ⁷³

72. ЦХАФ АК. Ф. 1. Оп. 2. Д. 1861. Л. 47 об. – 49.

73. ЦХАФ АК. Ф. 2. Оп. 1. Д. 8271. Л. 154 об. – 160 об.; Ф. 12. Оп. 1. Д. 36. Л. 359 об. – 360.; Д. 37. Л. 54.

1/2/6/17/34 – Андрей Николаев (1787 - ?)
1/2/6/17/35 – Михайло Николаев (1792 - ?)
жена Марья (1786 - ?)
1/2/7/21/36 – Петр Алексеев (1787 - ?)
жена Марья (1791)
1/2/7/21/37 – Никифор Алексеев (1794 - ?)
жена Анна
1/2/7/21/38 – Михайло Алексеев (1801 - ?)
жена Анна (1796 - ?)
1/2/7/21/39 – Алексей Алексеев (1803 - ?)
жена Настасья (1801 - ?)
1/2/9/24/40 – Максим Егоров (1815 - ?)
1/3/10/27/41 – Тимофей Максимов (1806 - ?)
1/3/10/27/42 – Христофор Максимов (1807 - ?)
1/3/10/27/43 – Михайло Максимов (1808 - ?)
1/3/10/27/44 – Елистрат Максимов (1810 - ?)
1/3/10/27/45 – Савелий Максимов (1815 - ?)

VI колено

1/2/6/17/35/46 – Ефим Михайлов (1824 - ?)
1/2/7/21/36/47 – Макар Петров (1815 - ?)
жена Евлампия (1813 - ?)
1/2/7/21/36/48 – Григорий Петров. Род. 1820 г. Умер 10 сентября 1901 г.⁷⁴
1/2/7/21/36/49 – Андриан Петров. Род. 1828 г. Умер 21 февраля 1903 г.⁷⁵
1/2/7/21/36/50 – Моисей Петров. Род. 1829 г. Умер 15 декабря 1898 г.⁷⁶
1/2/7/21/37/51 – Осип Никифоров (1815 - ?)
1/2/7/21/37/52 – Иван Никифоров (1815 – 1816)
1/2/7/21/37/53 – Никита Никифоров (1827)
1/2/7/21/38/54 – Николай Михайлов. Род. 1833. Умер 24 января 1916 г.⁷⁷
жена Екатерина Осипова

VII колено

1/2/7/21/36/48/55 – Антон Григорьев. Род. 1838 г. Умер 28 апреля

об. – 55 об.; Ф. 17. Оп. 1. Д. 22. Л. 14 об. – 16, Д. 50. Л. 64 об. – 66., Д. 71. Л. 59 об. – 60 об.

74. ЦХАФ АК. Ф. 144. Оп. 6. Д. 235. Л. 178 об. – 179.

75. ЦХАФ АК. Ф. 144. Оп. 6. Д. 536. Л. 76 об. – 77.

76. ЦХАФ АК. Ф. 144. Оп. 5. Д. 783. Л. 190 об. – 191.

77. ЦХАФ АК. Ф. 144. Оп. 6. Д. 3002. Л. 96 об. – 97.

44

1889 г.⁷⁸

жена а) Наталья Александрова. Род. 1839 г. Умерла 30 августа 1884 г.⁷⁹

б) Мариамна Иванова. Род. 1846 г. Вдова псаломщика Виноградова. Бракосочетание 13 января 1885 г.⁸⁰ Умерла 24 декабря 1911 г.⁸¹

1/2/7/21/36/49/56 – Федор Андрианов

жена Дарья Герасимова. Род. 1859 г. Умерла 15 марта 1909 г.⁸²

1/2/7/21/36/49/57 – Логгин Андрианов

жена Анна Алексеева

1/2/7/21/36/50/58 – Сергей Моисеев (1859 - ?)

жена Екатерина Яковлева (1862 - ?), дочь крестьянина с. Кокшей Якова Феснинского. Бракосочетание 3 февраля 1891 г.⁸³

1/2/7/21/36/50/59 – Венедикт Моисеев (1864 - ?)

жена Феодосья Павлова (1867 - ?). Бракосочетание 4 февраля 1883 г. Невеста Енисейской волости д. Воеводской дочь крестьянина Павла Симмахина.⁸⁴

1/2/7/21/36/50/60 – Ефим Моисеев

жена Марья Дорофеева. Род. 1846 г. Умерла 21 ноября 1903 г.⁸⁵

1/2/7/21/36/50/61 – Илларион Моисеев. Род. 1870. Умер 1 октября 1905 г.⁸⁶

жена Анна Васильева (1872 - ?), дочь крестьянина с. Кокшей Василия Сергеева Гриднева. Бракосочетание 28 января 1890 г.⁸⁷

1/2/7/21/37/51/62 – Зотик Осипов

жена Надежда Егорова

1/2/7/21/37/51/63 – Егор Осипов

1/2/7/21/38/54/64 – Флор Николаев. Род. 1854 г. Умер 6 марта 1907 г.⁸⁸

жена Агриппина Иванова

1/2/7/21/38/54/65 – Иван Николаев (1861 - ?)

жена Параскева Васильева (1869), дочь крестьянина Орловской губернии Елецкого уезда Кызимской волости проживающего в с. Кокшах Василия Андросова.⁸⁹

78. ЦХАФ АК. Ф. 144. Оп. 5. Д. 398. Л. 59 об. – 60.

79. ЦХАФ АК. Ф. 144. Оп. 5. Д. 261. Л. 110 об. – 111.

80. ЦХАФ АК. Ф. 144. Оп. 5. Д. 261. Л. 164 об. – 165.

81. ЦХАФ АК. Ф. 144. Оп. 6. Д. 1833. Л. 114 об. – 115.

82. ЦХАФ АК. Ф. 144. Оп. 5. Д. 1388. Л. 99 об. – 100.

83. ЦХАФ АК. Ф. 144. Оп. 5. Д. 456. Л. 56 об. – 57.

84. ЦХАФ АК. Ф. 144. Оп. 5. Д. 261. Л. 36 об. – 37.

85. ЦХАФ АК. Ф. 144. Оп. 6. Д. 536. Л. 92 об. – 93.

86. ЦХАФ АК. Ф. 144. Оп. 6. Д. 536. Л. 272 об. – 273.

87. ЦХАФ АК. Ф. 144. Оп. 5. Д. 398. Л. 130 об. – 131.

88. ЦХАФ АК. Ф. 144. Оп. 6. Д. 860. Л. 211 об. – 212.

89. ЦХАФ АК. Ф. 144. Оп. 5. Д. 398 Л. 126 об. – 127.

45

1/2/7/21/38/54/66 – Козьма Николаев. Род. 1865. Умер 1 июля 1903 г.⁹⁰
жена Евдокия Иванова (1868 - ?), дочь крестьянина с. Кокшей Ивана Лазарова Черепанова. Бракосочетание 30 января 1884 г.⁹¹
1/2/7/21/38/54/67 – Феодор Николаев (1867 - ?)
жена Дарья Максимова (1870 - ?), дочь крестьянина Смоленской волости с. Красного Яра Максима Кашерина. Бракосочетание 5 февраля 1886 г.⁹²
1/2/7/21/38/54/68 – Емельян Николаев (1868 - ?)
жена Феодосья Егорова (1876 - ?), дочь крестьянина д. Грязнухи Егора Прокушева. Бракосочетание 16 сентября 1892 г.⁹³
1/2/7/21/38/54/69 – Иван Николаев (1872 - ?)
жена Стефанида Петрова (1873 - ?), дочь крестьянской вдовы с. Кокшей Феодосии Синдеевой.⁹⁴

VIII колена

1/2/7/21/36/48/55/70 – Игнатий Антонов (1862 - ?)
жена а) - ?
б) Мария Петрова (1871 - ?), дочь крестьянина д. Ключей Петра Симмахина. Бракосочетание 19 октября 1890 г.⁹⁵
1/2/7/21/36/48/55/71 – Никита Антонов. Род. 1857 г. Умер 26 октября 1890 г.⁹⁶
жена Дарья Степанова
1/2/7/21/36/49/56/72 – Емельян Федоров. Род. 28 июля 1884 г.⁹⁷ Умер 8 августа 1885 г.⁹⁸
1/2/7/21/36/49/56/73 – Симеон Федоров. Род. 15 января 1889 г.⁹⁹
Умер 1 декабря 1892 г.¹⁰⁰
1/2/7/21/36/49/57/74 – Филипп Логгинов. Род. 11 ноября 1895 г.¹⁰¹
Умер 20 сентября 1896 г.¹⁰²

90. ЦХАФ АК. Ф. 144. Оп. 6. Д. 536 Л. 86 об. – 87.
91. ЦХАФ АК. Ф. 144. Оп. 5. Д. 261 Л. 91 об. – 92
92. ЦХАФ АК. Ф. 144. Оп. 5. Д. 323 Л. 64 об. – 65.
93. ЦХАФ АК. Ф. 144. Оп. 5. Д. 456 Л. 134 об. – 135.
94. ЦХАФ АК. Ф. 144. Оп. 5. Д. 398 Л. 129 об.
95. ЦХАФ АК. Ф. 144. Оп. 5. Д. 398 Л. 135 об. – 136.
96. ЦХАФ АК. Ф. 144. Оп. 5. Д. 398 Л. 135 об. – 136.
97. ЦХАФ АК. Ф. 144. Оп. 5. Д. 261 Л. 72 об. – 73
98. ЦХАФ АК. Ф. 144. Оп. 5. Д. 261 Л. 192 об. – 193.
99. ЦХАФ АК. Ф. 144. Оп. 5. Д. 398 Л. 2 об. – 3.
100. ЦХАФ АК. Ф. 144. Оп. 5. Д. 456 Л. 154 об. – 155.
101. ЦХАФ АК. Ф. 144. Оп. 5. Д. 580 Л. 152 об. – 153.
102. ЦХАФ АК. Ф. 144. Оп. 5. Д. 580 Л. 268 об. – 269.

1/2/7/21/36/49/57/75 – Прокопий Логгинов. Род. 3 июля 1902 г.¹⁰³
Умер 8 января 1904 г.
¹⁰⁴1/2/7/21/36/49/57/76 – Александр Логгинов. Род. 29 августа 1904 г.
¹⁰⁵ Умер 21 марта 1909 г.¹⁰⁶
1/2/7/21/36/50/58/77 – Феодор Сергиев. Род. 12 июня 1906 г.¹⁰⁷
1/2/7/21/36/50/58/78 – Федор Венедиктов. Род. 14 апреля 1890 г.¹⁰⁸
Умер 26 октября 1890 г.¹⁰⁹
1/2/7/21/36/50/60/79 – Петр Ефимов. Род. 1881.
жена Иулиания Михайлова (1885 г.р.), дочь крестьянина с. Кокши Михаила Воропаева. Бракосочетание 6 ноября 1902 г.¹¹⁰
1/2/7/21/36/50/60/80 – Алексей Ефимов. Род. 8 марта 1886 г.¹¹¹
жена Соломея Федорова
1/2/7/21/36/50/60/81 – Козьма Ефимов. Род. 24 октября 1891 г.¹¹²
жена Пелагея Егорова (1893 г.р.), дочь крестьянина с. Кокшей Егора Трубина. Бракосочетание 8 октября 1910 г.¹¹³
1/2/7/21/36/50/60/82 – Ефим Ефимов. Род. 18 декабря 1893 г.¹¹⁴
1/2/7/21/36/50/61/83 – Филипп Илларионов. Род. 28 декабря 1890 г.¹¹⁵
Умер 1 сентября 1891 г.¹¹⁶
1/2/7/21/36/50/61/84 – Георгий Илларионов. Род. 20 апреля 1896 г.¹¹⁷
1/2/7/21/36/50/61/85 – Никита Илларионов. Род. 25 января 1898 г.¹¹⁸
Умер 14 апреля 1901 г.¹¹⁹
1/2/7/21/36/50/61/86 – Ефим Илларионов. Род. 13 января 1900 г.¹²⁰
1/2/7/21/36/50/61/87 – Никифор Илларионов. Род. 26 мая 1902 г.¹²¹

103. ЦХАФ АК. Ф. 144. Оп. 6. Д. 235 Л. 216 об. – 217.
104. ЦХАФ АК. Ф. 144. Оп. 6. Д. 536 Л. 167 об. – 168.
105. ЦХАФ АК. Ф. 144. Оп. 6. Д. 536 Л. 132 об. – 133.
106. ЦХАФ АК. Ф. 144. Оп. 6. Д. 1388 Л. 99 об. – 100.
107. ЦХАФ АК. Ф. 144. Оп. 6. Д. 860 Л. 31 об. – 32.
108. ЦХАФ АК. Ф. 144. Оп. 5. Д. 398. Л. 87 об. – 88
109. ЦХАФ АК. Ф. 144. Оп. 5. Д. 398. Л. 149 об. – 150.
110. ЦХАФ АК. Ф. 144. Оп. 6. Д. 235. Л. 256 об. – 257.
111. ЦХАФ АК. Ф. 144. Оп. 5. Д. 323. Л. 30 об. – 31.
112. ЦХАФ АК. Ф. 144. Оп. 5. Д. 456. Л. 39 об. – 40.
113. ЦХАФ АК. Ф. 144. Оп. 6. Д. 1388. Л. 219 об. – 220.
114. ЦХАФ АК. Ф. 144. Оп. 5. Д. 456. Л. 214 об. – 215
115. ЦХАФ АК. Ф. 144. Оп. 5. Д. 398. Л. 125 об.
116. ЦХАФ АК. Ф. 144. Оп. 5. Д. 456. Л. 85 об.
117. ЦХАФ АК. Ф. 144. Оп. 5. Д. 580. Л. 206 об. – 207.
118. ЦХАФ АК. Ф. 144. Оп. 5. Д. 783. Л. 98 об. – 99.
119. ЦХАФ АК. Ф. 144. Оп. 6. Д. 235. Л. 163 об.
120. ЦХАФ АК. Ф. 144. Оп. 6. Д. 235. Л. 3 об. – 4.
121. ЦХАФ АК. Ф. 144. Оп. 6. Д. 235. Л. 209 об. – 210.

Умер 6 июля 1902 г.¹²²
1/2/7/21/36/50/61/88 – Иоанн Илларионов. Род. 13 сентября 1903 г.¹²³
1/2/7/21/37/51/61/89 – Артемон Зотиков. Род. 6 апреля 1885 г.¹²⁴
Умер 10 июня 1885 г.¹²⁵
1/2/7/21/38/54/64/90 – Михаил Флоров. Род. 1879 г.
жена а) Параскева Андрианова (1879 г.р.), дочь крестьянина д. Карасука Андриана Торлопова. Бракосочетание 3 февраля 1897 г.¹²⁶
б) Екатерина Михайлова (1890 г.р.), дочь крестьянина с. Кокшей Михаила Фоминского. Бракосочетание 30 октября 1915 г.¹²⁷
1/2/7/21/38/54/64/91 – Стефан Флоров. Род. 18 марта 1891 г.¹²⁸
жена Александра Николаева (1888 г.р.), дочь крестьянина д. Талицы Николая Федюхина. Бракосочетание 9 января 1909 г.¹²⁹
1/2/7/21/38/54/64/92 – Григорий Флоров. Род. 23 января 1896 г.¹³⁰
жена Марина Стефанова (1896 г.р.), дочь крестьянина с. Кокши Стефана Ровенского. Бракосочетание 10 января 1914 г.¹³¹
1/2/7/21/38/54/66/93 – Дмитрий Козьмин. Род. 1 ноября 1887 г.¹³²
жена Мавра Алексеева (1889 г.р.), дочь крестьянина с. Кокши Алексея Дегтярева. Бракосочетание 29 октября 1910 г.¹³³
1/2/7/21/38/54/67/94 – Андриан Федоров. Род. 18 августа 1889 г.¹³⁴
1/2/7/21/38/54/67/95 – Даниил Федоров. Род. 19 ноября 1898 г.¹³⁵
1/2/7/21/38/54/68/96 – Иоанн Емельянов. Род. 19 сентября 1893 г.¹³⁶
1/2/7/21/38/54/68/97 – Алексей Емельянов. Род. 9 марта 1899 г.¹³⁷

IX колена

1/2/7/21/36/48/55/70а/98 – Николай Игнатъев. Род. декабрь 1882 г.

122. ЦХАФ АК. Ф. 144. Оп. 6. Д. 235. Л. 269 об. – 270.
123. ЦХАФ АК. Ф. 144. Оп. 6. Д. 536. Л. 33 об. – 34.
124. ЦХАФ АК. Ф. 144. Оп. 5. Д. 261. Л. 126 об. – 127.
125. ЦХАФ АК. Ф. 144. Оп. 5. Д. 261. Л. 180 об. – 181.
126. ЦХАФ АК. Ф. 144. Оп. 5. Д. 783. Л. 72 об. – 73.
127. ЦХАФ АК. Ф. 144. Оп. 6. Д. 2836. Л. 77 об. – 78.
128. ЦХАФ АК. Ф. 144. Оп. 5. Д. 456. Л. 13 об. – 14.
129. ЦХАФ АК. Ф. 144. Оп. 6. Д. 1388. Л. 68 об. – 69.
130. ЦХАФ АК. Ф. 144. Оп. 5. Д. 580. Л. 193 об. – 194.
131. ЦХАФ АК. Ф. 144. Оп. 6. Д. 2619. Л. 101 об. – 102.
132. ЦХАФ АК. Ф. 144. Оп. 5. Д. 323. Л. 145 об. – 146.
133. ЦХАФ АК. Ф. 144. Оп. 6. Д. 1388. Л. 219 об. – 220.
134. ЦХАФ АК. Ф. 144. Оп. 5. Д. 398. Л. 30 об. – 31.
135. ЦХАФ АК. Ф. 144. Оп. 5. Д. 783. Л. 137 об. – 138.
136. ЦХАФ АК. Ф. 144. Оп. 5. Д. 456. Л. 201 об. – 202.
137. ЦХАФ АК. Ф. 144. Оп. 5. Д. 783. Л. 204 об. – 205.

Умер 20 июля 1883.¹³⁸
1/2/7/21/36/48/55/70б/99 – Иоанн Игнатъев. Род. 17 августа 1891 г.¹³⁹
жена Марья Александрова (1892 г.р.), дочь крестьянина д. Новой-Барды Александра Черникова. Бракосочетание 17 февраля 1910 г.¹⁴⁰
1/2/7/21/36/48/55/71/100 – Ефим Никитин. Род. 1882 г.
жена Ирина Никанорова (1883 г.р.), дочь крестьянина д. Карасука Никанора Гуляева. Бракосочетание 19 января 1901 г.¹⁴¹
1/2/7/21/36/48/55/71/101 – Федор Никитин. Род. 1 июня 1890 г.¹⁴²
жена Александра Савватъева
1/2/7/21/36/50/60/79 – Петр Петров. Род. 11 сентября 1906 г.¹⁴³ Умер 17 января 1909 г.¹⁴⁴
1/2/7/21/36/50/60/79/102 – Василий Петров. Род. 2 марта 1913 г.¹⁴⁵
1/2/7/21/36/50/60/79/103 – Максим Петров. Род. 12 августа 1919 г.¹⁴⁶
1/2/7/21/36/50/60/80/104 – Феодор Алексеев. Род. 12 февраля 1906 г.¹⁴⁷
1/2/7/21/36/50/60/80/105 – Борис Алексеев. Род. 23 июля 1913 г.¹⁴⁸
1/2/7/21/36/50/60/80/106 – Сергей Алексеев. Род. 13 октября 1919 г.¹⁴⁹
1/2/7/21/36/50/60/81/107 – Иоанн Козьмин. Род. 6 августа 1917 г.¹⁵⁰
1/2/7/21/38/54/64/90а/108 – Стефан Михайлов. Род. 18 декабря 1897 г.¹⁵¹
жена Афанасия Григорьева (1896 г.р.), дочь крестьянина с. Кокшей Григория Краева. Бракосочетание 3 февраля 1916 г.¹⁵²
1/2/7/21/38/54/64/90а/109 – Иоаким Михайлов. Род. 31 августа 1899 г.¹⁵³
жена Марья Федотова (1899 г.р.), дочь крестьянина с. Кокшей Федота Гилева. Бракосочетание 25 октября 1917 г.¹⁵⁴
1/2/7/21/38/54/64/90а/110 – Александр Михайлов. Род. 11 марта

138. ЦХАФ АК. Ф. 144. Оп. 5. Д. 261. Л. 49 об. – 50.
139. ЦХАФ АК. Ф. 144. Оп. 5. Д. 456. Л. 32 об. – 33.
140. ЦХАФ АК. Ф. 144. Оп. 6. Д. 1388. Л. 216 об. – 217.
141. ЦХАФ АК. Ф. 144. Оп. 6. Д. 235. Л. 144 об. – 145.
142. ЦХАФ АК. Ф. 144. Оп. 5. Д. 398. Л. 94 об. – 95.
143. ЦХАФ АК. Ф. 144. Оп. 6. Д. 860. Л. 47 об. – 48.
144. ЦХАФ АК. Ф. 144. Оп. 6. Д. 1388. Л. 90 об. – 91.
145. ЦХАФ АК. Ф. 144. Оп. 6. Д. 2318. Л. 13 об. – 14.
146. ЦХАФ АК. Ф. 144. Оп. 6. Д. 3564. Л. 79 об.
147. ЦХАФ АК. Ф. 144. Оп. 6. Д. 860. Л. 7 об. – 8.
148. ЦХАФ АК. Ф. 144. Оп. 6. Д. 2318. Л. 43 об. – 44.
149. ЦХАФ АК. Ф. 144. Оп. 6. Д. 3300. Л. 27 об. – 28.
150. ЦХАФ АК. Ф. 144. Оп. 6. Д. 3300. Л. 27 об. – 28.
151. ЦХАФ АК. Ф. 144. Оп. 5. Д. 783. Л. 61 об. – 62.
152. ЦХАФ АК. Ф. 144. Оп. 6. Д. 3002. Л. 77 об. – 78.
153. ЦХАФ АК. Ф. 144. Оп. 5. Д. 783. Л. 236 об. – 237.
154. ЦХАФ АК. Ф. 144. Оп. 6. Д. 3300. Л. 71 об. – 72.

1907 г.¹⁵⁵
1/2/7/21/38/54/64/90а/111 – Гавриил Михайлов. Род. 25 марта 1913 г.¹⁵⁶
1/2/7/21/38/54/64/90а/112 – Семен Михайлов. Род. 30 августа 1915 г.¹⁵⁷
Умер 8 ноября 1915 г.¹⁵⁸
1/2/7/21/38/54/64/90б/113 – Прокопий Михайлов. Род. 22 февраля 1917 г.¹⁵⁹
1/2/7/21/38/54/64/91/114 – Иоанн Стефанов. Род. 13 апреля 1911 г.¹⁶⁰
1/2/7/21/38/54/64/91/115 – Петр Стефанов. Род. 29 декабря 1912 г.¹⁶¹
1/2/7/21/38/54/64/91/116 – Сергей Стефанов. Род. 23 сентября 1914 г.¹⁶²
1/2/7/21/38/54/64/91/117 – Александр Стефанов. Род. 9 декабря 1918 г.¹⁶³
1/2/7/21/38/54/66/93/118 – Василий Дмитриев. Род. 11 августа 1911 г.¹⁶⁴

Х колено

1/2/7/21/36/48/55/70б/99/119 – Иоанн Иоаннов. Род. 18 августа 1914 г.¹⁶⁵
1/2/7/21/36/48/55/70б/99/120 – Андрей Иоаннов. Род. 17 августа 1917 г.¹⁶⁶
1/2/7/21/36/48/55/70б/99/121 – Федор Иоаннов. Род. 5 февраля 1920 г.¹⁶⁷
1/2/7/21/36/48/55/71/100/122 – Павел Ефимов. Род. 30 сентября 1904 г.¹⁶⁸ Умер 24 февраля 1905 г.¹⁶⁹
1/2/7/21/36/48/55/71/100/123 – Иаков Ефимов. Род. 20 марта 1910 г.¹⁷⁰
Умер 5 января 1912 г.¹⁷¹

155. ЦХАФ АК. Ф. 144. Оп. 6. Д. 860. Л. 142 об. – 143.

156. ЦХАФ АК. Ф. 144. Оп. 6. Д. 2318. Л. 20 об. – 21.

157. ЦХАФ АК. Ф. 144. Оп. 6. Д. 2836. Л. 46 об. – 47.

158. ЦХАФ АК. Ф. 144. Оп. 6. Д. 2836. Л. 108 об. – 109.

159. ЦХАФ АК. Ф. 144. Оп. 6. Д. 3300. Л. 9 об. – 10.

160. ЦХАФ АК. Ф. 144. Оп. 6. Д. 1833. Л. 21 об. – 22.

161. ЦХАФ АК. Ф. 144. Оп. 6. Д. 1833. Л. 206 об. – 207.

162. ЦХАФ АК. Ф. 144. Оп. 6. Д. 2619. Л. 72 об. – 73.

163. ЦХАФ АК. Ф. 144. Оп. 6. Д. 3564. Л. 67 об. – 68.

164. ЦХАФ АК. Ф. 144. Оп. 6. Д. 1833. Л. 41 об. – 42.

165. ЦХАФ АК. Ф. 144. Оп. 6. Д. 2318. Л. 62 об. – 63.

166. ЦХАФ АК. Ф. 144. Оп. 6. Д. 3300. Л. 28 об. – 29.

167. ЦХАФ АК. Ф. 144. Оп. 6. Д. 3564. Л. 97.

168. ЦХАФ АК. Ф. 144. Оп. 6. Д. 536. Л. 137 об. – 138.

169. ЦХАФ АК. Ф. 144. Оп. 6. Д. 536. Л. 262 об. – 263.

170. ЦХАФ АК. Ф. 144. Оп. 6. Д. 1388. Л. 150 об. – 151.

171. ЦХАФ АК. Ф. 144. Оп. 6. Д. 1833. Л. 232 об. – 233.

1/2/7/21/36/48/55/71/100/124 – Кронид Ефимов. Род. 8 сентября 1912 г.¹⁷² Умер 14 марта 1915 г.¹⁷³
1/2/7/21/36/48/55/71/100/125 – Петр Ефимов. Род. 20 августа 1914 г.¹⁷⁴
1/2/7/21/36/48/55/71/101/126 – Петр Феодоров. Род. 22 января 1910 г.¹⁷⁵ Умер 20 августа 1910 г.¹⁷⁶
1/2/7/21/36/48/55/71/101/127 – Иоанн Феодоров. Род. 25 июня 1911 г.¹⁷⁷
1/2/7/21/36/48/55/71/101/128 – Михаил Федоров. Род. 7 ноября 1919 г.¹⁷⁸

172. ЦХАФ АК. Ф. 144. Оп. 6. Д. 1833. Л. 177 об. – 178.

173. ЦХАФ АК. Ф. 144. Оп. 6. Д. 2836. Л. 82 об. – 83.

174. ЦХАФ АК. Ф. 144. Оп. 6. Д. 2318. Л. 62 об. – 63.

175. ЦХАФ АК. Ф. 144. Оп. 6. Д. 1388. Л. 135 об. – 136.

176. ЦХАФ АК. Ф. 144. Оп. 6. Д. 1388. Л. 237 об. – 238.

177. ЦХАФ АК. Ф. 144. Оп. 6. Д. 1833. Л. 32 об. – 33.

178. ЦХАФ АК. Ф. 144. Оп. 6. Д. 3564. Л. 88 об.

Приложение I

Список имен

Мужские имена

Авраам / Авраам / Абрам
Авраамий / Абрамий
Автоном
Агап / Агапий
Агафон / Агафоник
Александр
Алексей
Амвросий / Абросим
Андрей
Аника
Анисим / Онисим
Антон / Антоний
Анурьян
Артемон / Артамон
Афанасий
Афиноген
Варварей
Варфоломей
Василий
Виктор
Виталий
Георгий
Герасим
Гликерий
Григорий
Давид
Данил / Даниил
Дмитрий
Евмен / Евмений
Евсей / Евсевий
Евтихий
Егор / Егорий
Емельян / Емилиан
Епифаний
Ермил
Ефим / Евфим / Евфимий
Захар / Захарий

Женские имена

Августа
Агафья
Агрипина
Акилина
Аксинья / Ксения
Александра
Анастасия / Настасья
Анисия
Анна
Антонина
Афанасия
Валентина
Варвара
Васса
Гликерия
Дарья
Домна / Домника
Дорофея
Евгения
Евдокия
Евлампия
Евфимия / Ефимия
Евфросинья
Екатерина / Катерина
Елена
Елисавета / Елизавета
Зинаида
Зиновия
Иония
Ирина
Клавдия
Лариса
Лукия
Лукерья
Мавра
Макария
Мариамна / Марианна

Мужские имена

Зиновий
Зотик / Зот / Изот
Иаков / Яков
Иван / Иоанн
Игнат / Игнатий
Иерофей
Иларион / Илларион / Ларион
Илья
Иоаким
Иов
Иосиф / Осип
Иродион
Исак / Исаак
Исидор
Иустин / Устин
Калистрат
Карп
Киприан / Куприян
Климент / Климентий
/ Климентей
Кондрат / Кондратий
Конон
Константин
Корнилий
Косма / Козьма / Кузьма
Лаврентий
Лазарь
Леонтий
Логгин
Максим
Марк
Матвей / Матфей
Мефодий
Митрофан
Михей / Михаил
Моисей
Никандр
Никифор
Николай

Женские имена

Марина
Мария / Марья
Маркия
Марфа
Матрена / Матрона
Мелания / Меланья
Минодора
Надежда
Наталия / Наталья
Неонила
Олимпиада
Параскева / Прасковья /
Парасковья
Пелагея
Пульхерия
Серафима
Соломония
Софья
Степанида / Стефанида
Февронья
Фекла
Феодора
Феодосия
Феоктиста
Феофанья
Харитина
Хиния
Юлиания / Ульяна / Иулиания

«Методика генеалогических исследований» автор Ильина (Замятина) Е.В.

«Методика генеалогических исследований» автор Ильина (Замятина) Е.В.

Онуфрий
 Павел
 Пахом / Пахомий
 Петр
 Поликарп
 Порфирий
 Прокопий
 Родион
 Роман
 Савва
 Сафон
 Семен / Симеон
 Сергей / Сергей
 Силиверст
 Симон
 Созонт
 Спиридон
 Степан / Стефан
 Терентий
 Тимофей
 Тит
 Тихон
 Трифон
 Трофим
 Федор / Феодор
 Федот / Феодот
 Федул / Феодул
 Феокист
 Феофан
 Фералонт
 Филимон
 Филипп
 Флор / Фрол
 Фока
 Фома
 Харитон

«Методика генеалогических исследований» автор Ильина (Замятина) Е.В.
 «Методика генеалогических исследований» автор Ильина (Замятина) Е.В.

Списки переселенцев

Название	Год	Фонд	Опись	Дело
Алфавитная книга переселенцев	1883	3	1	582
Книга учета прибыли и убыли населения в Алтайском горном округе	1884	3	1	586
Списки казаков, проживающих в Бийской линии	1884	3	1	590
Сведения о переселенцах, проживающих непричисленными в селениях Алтайского горного округа	1884	3	1	592
Книга учета прибыли и убыли населения в Алтайском горном округе	1884	3	1	606
Книга учета прибыли и убыли населения в Алтайском горном округе	1885 - 1886	3	1	642
Списки переселенцев, прибывших из центральных губерний, с указанием места переселения	1886	3	1	651
Сведения о переселенцах, водворившихся в Алтайском горном округе и получивших разрешение на право поселения в избранных местах, о движении переселенцев внутри округа и о наличии участков свободной земли	1886 - 1897	3	1	671
Алфавитная книга учета движения переселенцев	1886	3	1	677

Алфавитная книга учета переселенцев в Алтайском горном округе по приписным приговорам старожилов	1886	3	1	678
Алфавитная книга учета переселенцев в Алтайском горном округе по приписным приговорам старожилов	1887	3	1	705
Алфавитная книга учета переселенцев в Алтайский горный округ по свидетельствам главного управления округа	1887	3	1	706
Алфавитная книга учета движения переселенцев в пределах Алтайского горного округа	1887	3	1	707
Алфавитная книга учета движения переселенцев из центральных губерний в Алтайский горный округ	1888	3	1	743
Алфавитная книга учета переселенцев в Алтайском горном округе	1888	3	1	744
Алфавитная книга учета движения переселенцев из центральных губерний в Алтайский горный округ	1888	3	1	745
Алфавитная книга записи движения переселенцев в Алтайском горном округе по приписным приговорам старожилов	1889	3	1	783
Алфавитная книга записок переселенцев в Алтайском горном округе	1889	3	1	784
Журнал учета движения переселенцев в Алтайском горном округе	1889	3	1	785

«Методика генеалогических исследований» автор Ильина (Замятина) Е.В.
«Методика генеалогических исследований» автор Ильина (Замятина) Е.В.

Журнал учета движения переселенцев в Алтайском горном округе	1889	3	1	786
Книга учета движения переселенцев внутри Алтайского горного округа	1890	3	1	822
Книга учета движения переселенцев внутри Алтайского горного округа	1890	3	1	823
Книга учета движения переселенцев из центральных губерний внутри Алтайского горного округа	1890	3	1	824
Книга учета движения переселенцев из центральных губерний внутри Алтайского горного округа	1890	3	1	825
Книга учета движения переселенцев из центральных губерний внутри Алтайского горного округа	1890	3	1	827
Книга учета движения переселенцев из центральных губерний внутри Алтайского горного округа	1892	3	1	884
Алфавитная книга учета переселенцев	1893	3	1	905
Алфавитная книга учета переселенцев	1894	3	1	924
Алфавитная книга учета переселенцев	1895	3	1	939
Алфавитная книга учета переселенцев	1896	3	1	944
Алфавитная книга учета переселенцев	1896	3	1	945
Списки переселенцев из центральных губерний, неизвестно где проживающих	-	3	1	948

Алфавитный список переселенцев разных губерний с указанием места их поселения	-	3	1	951
Алфавитная книга учета переселенцев	1891 - 1898	4	1	2256
Книга учета количества переселенцев в селениях Алтайского горного округа	1897 - 1908	4	1	2419
Ведомости о числе переселенцев мужского пола, водворенных Главным управлением в переселенческие участки Алтайского горного округа	1898	4	1	2441
Алфавитный список переселяющихся на жительство в округ	1898	4	1	2459
Алфавитный список переселяющихся на жительство в округ	1898	4	1	2460
Алфавитный список переселяющихся в округ	1899	4	1	2519
Алфавитный список переселяющихся в округ	1899	4	1	2520
Алфавитный список переселяющихся в округ	1899	4	1	2521
Алфавитный список переселяющихся в округ	1899	4	1	2522
Алфавитный список переселенцев, ходатайствующих о зачислении за ними земельных наделов в округе	1900	4	1	2569
Алфавитный список переселенцев, ходатайствующих о разрешении поселиться в Алтайском округе	1903 - 1905	4	1	2656

«Методика генеалогических исследований» автор Ильина (Замятина) Е.В.

«Методика генеалогических исследований» автор Ильина (Замятина) Е.В.

Алфавитный список переселенцев, ходатайствующих о разрешении поселиться в Алтайском округе	1905 - 1906	4	1	2722
Алфавитный список переселенцев, ходатайствующих о разрешении поселиться в Алтайском округе	1906	4	1	2788
Алфавитный список переселенцев, ходатайствующих о разрешении поселиться в Алтайском округе	1907	4	1	2814
Алфавитный список переселенцев, ходатайствующих о разрешении поселиться в Алтайском округе	1907	4	1	2929

Приложение III

Список окладных книг

Волость	Год	Фонд	Опись	Дело
Алтайская	1833	17	1	22
Алтайская	1835	12	1	36
Алтайская	1838	12	1	37
Алтайская	1842	17	1	50
Алтайская	1844	17	1	71
Барнаульская	1821	16	1	38
Барнаульская	1822	16	1	47
Барнаульская	1824	16	1	70
Барнаульская	1825	16	1	78
Барнаульская	1834	17	1	27
Барнаульская	1836	17	1	34
Барнаульская	1837	16	1	91
Барнаульская	1840	16	1	95
Барнаульская	1842	16	1	100
Барнаульская	1843	16	1	103
Барнаульская	1844	18	1	40
Барнаульская	1845	16	1	108
Белоярская	1833	19	1	66
Белоярская	1835	19	1	81
Белоярская	1841	19	1	116
Белоярская	1842	19	1	126
Белоярская	1843	19	1	131
Белоярская	1845	19	1	147
Белоярская	1859	19	1	171
Берская	1821	19	1	13
Берская	1822	10	1	197
Берская	1831	10	1	199
Берская	1833	10	1	103
Берская	1840	10	1	129
Берская	1841	10	1	134
Берская	1843	12	1	30
Берская	1844	10	1	162
Бийская	1821	17	1	2
Бийская	1822	16	1	46
Бийская	1832	17	1	19
Бийская	1833	17	1	21
Бийская	1834	10	1	109
Бийская	1835	17	1	31
Бийская	1836	17	1	35
Бийская	1838	17	1	40
Бийская	1841	17	1	47

«Методика генеалогических исследований» автор Ильина (Замятина) Е.В.

«Методика генеалогических исследований» автор Ильина (Замятина) Е.В.

Бийская	1842	17	1	48
Бийская	1843	17	1	52
Бийская	1844	17	1	54
Бийская	1845	17	1	59
Бийская	1859	12	1	34
Боровлянская	1825	16	1	79
Боровлянская	1833	9	1	86
Боровлянская	1835	16	1	89
Боровлянская	1838	10	1	121
Боровлянская	1840	16	1	96
Боровлянская	1841	19	1	117
Боровлянская	1842	19	1	128
Боровлянская	1843	19	1	134
Боровлянская	1843	19	1	132
Боровлянская	1845	16	1	106
Боровлянская	1859	16	1	109
Бочатская	1822	18	1	3
Бочатская	1835	18	1	17
Бочатская	1836	18	1	23
Бочатская	1838	10	1	121
Бочатская	1839	18	1	27
Бочатская	1841	18	1	29
Бочатская	1842	18	1	33
Бочатская	1843	9	1	92
Бочатская	1843	18	1	58
Бочатская	1844	18	1	40
Бочатская	1859	18	1	50
Бочатская	1860	18	1	52
Бочатская	1861	18	1	55
Бурлинская	1822	11	1	4
Бурлинская	1832	11	1	6
Бурлинская	1833	11	1	8
Бурлинская	1835	11	1	12
Бурлинская	1838	11	1	19
Бурлинская	1841	11	1	24
Бурлинская	1842	11	1	25
Бурлинская	1843	11	1	27
Бурлинская	1845	11	1	29
Бурлинская	1857	11	1	32
Бухтарминская	1843	14	1	56
Бухтарминская	1844	14	1	60
Бухтарминская	1845	14	1	62
Бухтарминская	1857	14	1	72
Бухтарминская	1858	14	1	73
Верхо-Томская	1823	20	1	2
Верхо-Томская	1833	20	1	11
Верхо-Томская	1837	20	1	8
Верхо-Томская	1841	20	1	22
Верхо-Томская	1842	20	1	23

Верхо-Томская	1842	20	1	25
Верхо-Томская	1843	20	1	28
Верхо-Томская	1844	20	1	29
Верхо-Томская	1845	20	1	32
Верхо-Томская	1859	20	1	40
Верх-Убинская	1829	15	1	32
Верх-Чумышская	1823	19	1	18
Верх-Чумышская	1835	19	1	79
Верх-Чумышская	1836	19	1	88
Верх-Чумышская	1837	19	1	92
Верх-Чумышская	1843	19	1	133
Верх-Чумышская	1844	19	1	137
Верх-Чумышская	1845	19	1	146
Верх-Чумышская	1859	19	1	170
Енисейская	1822	16	1	46
Енисейская	1833	17	1	23
Енисейская	1837	17	1	37
Енисейская	1843	17	1	51
Енисейская	1844	17	1	55
Енисейская	1845	17	1	58
Енисейская	1857	17	1	65
Ильинская	1830	18	1	10
Ильинская	1832	18	1	12
Ильинская	1833	18	1	14
Ильинская	1839	18	1	26
Ильинская	1841	10	1	136
Ильинская	1842	18	1	34
Ильинская	1844	18	1	39
Ильинская	1845	18	1	43
Ильинская	1860	18	1	54
Кайминская	1833	15	1	6
Кайминская	1838	10	1	123
Кайминская	1841	10	1	140
Кайминская	1842	10	1	145
Кайминская	1843	10	1	153
Кайминская	1844	10	1	160
Кайминская	1845	10	1	164
Кайминская	1845	10	1	167
Кайминская	1860	10	1	193
Кайминская	1861	20	1	41
Карасукская	1823	11	1	5
Карасукская	1833	11	1	9
Карасукская	1836	10	1	119
Карасукская	1841	11	1	23
Карасукская	1842	10	1	144
Карасукская	1843	10	1	149
Карасукская	1844	11	1	28
Карасукская	1845	11	1	30
Карасукская	1859	11	1	35

«Методика генеалогических исследований» автор Ильина (Замятина) Е.В.

«Методика генеалогических исследований» автор Ильина (Замятина) Е.В.

Касмалинская	1821	20	1	1
Касмалинская	1822	14	1	9
Касмалинская	1835	21	1	3
Касмалинская	1836	20	1	45
Касмалинская	1838	21	1	5
Касмалинская	1838	10	1	121
Касмалинская	1842	20	1	26
Касмалинская	1843	11	1	26
Касмалинская	1844	14	1	58
Касмалинская	1852	20	1	48
Касмалинская	1859	20	1	49
Касмалинская	1860	20	1	50
Касьминская	1843	20	1	27
Касьминская	1859	20	1	40
Колыванская	1822	19	1	16
Колыванская	1823	9	1	71
Колыванская	1823	9	1	72
Колыванская	1824	9	1	76
Колыванская	1834	15	1	8
Колыванская	1835	15	1	10
Колыванская	1836	9	1	87
Колыванская	1838	9	1	88
Колыванская	1840	9	1	90
Колыванская	1841	9	1	91
Колыванская	1843	9	1	93
Колыванская	1844	9	1	94
Колыванская	1845	15	1	22
Кривошековская	1823	16	1	113
Кривошековская	1832	9	1	85
Кривошековская	1836	10	1	119
Кривошековская	1838	10	1	121
Кривошековская	1840	10	1	128
Кривошековская	1841	10	1	139
Кривошековская	1842	10	1	143
Кривошековская	1843	10	1	150
Крутоберезовская	1828	15	1	2
Крутоберезовская	1834	15	1	7
Крутоберезовская	1835	12	1	36
Крутоберезовская	1836	10	1	119
Крутоберезовская	1838	10	1	122
Крутоберезовская	1839	15	1	12
Крутоберезовская	1841	10	1	141
Крутоберезовская	1842	10	1	142
Крутоберезовская	1843	10	1	147
Крутоберезовская	1844	10	1	158
Крутоберезовская	1859	20	1	37
Крутоберезовская	1860	10	1	192
Кузнецкая	1833	18	1	57
Кузнецкая	1841	18	1	31

Кузнецкая	1843	18	1	37
Кузнецкая	1844	18	1	41
Кузнецкая	1845	18	1	42
Кулундинская	1834	21	1	2
Кулундинская	1835	16	1	90
Кулундинская	1838	16	1	93
Кулундинская	1838	16	1	94
Кулундинская	1841	14	1	52
Кулундинская	1844	16	1	104
Кулундинская	1862	16	1	111
Легостаевская	1833	18	1	4
Легостаевская	1835	12	1	36
Легостаевская	1840	19	1	113
Легостаевская	1841	10	1	137
Легостаевская	1842	10	1	146
Легостаевская	1843	10	1	154
Легостаевская	1844	10	1	161
Легостаевская	1845	10	1	165
Легостаевская	1859	11	1	36
Мальшевская	1822	21	1	1
Мальшевская	1838	21	1	5
Мальшевская	1842	21	1	8
Мунчатская	1833	20	1	10
Мунчатская	1834	20	1	12
Мунчатская	1835	20	1	13
Мунчатская	1840	20	1	21
Мунчатская	1845	20	1	31
Мунчатская	1859	20	1	40
Мунчатская	1861	20	1	42
Нижнее-Кулундинская	1837	21	1	4
Нижнее-Кулундинская	1841	16	1	97
Нижнее-Кулундинская	1842	14	1	55
Нижнее-Кулундинская	1843	14	1	57
Нижнее-Кулундинская	1845	21	1	11
Ординская	1833	11	1	7
Ординская	1838	11	1	18
Ординская	1841	11	1	22
Ординская	1859	11	1	33
Ординская	1861	11	1	35
Ординская	1861	11	1	37
Ординская	1862	11	1	38
Ояшинская	1824	13	1	6
Ояшинская	1833	13	1	14
Ояшинская	1840	13	1	18
Ояшинская	1841	13	1	21
Ояшинская	1842	13	1	22
Ояшинская	1843	13	1	24
Ояшинская	1844	13	1	26
Ояшинская	1845	13	1	27

«Методика генеалогических исследований» автор Ильина (Замятина) Е.В.

«Методика генеалогических исследований» автор Ильина (Замятина) Е.В.

Ояшинская	1857	13	1	30
Ояшинская	1859	13	1	36
Ояшинская	1861	13	1	37
Пачинская	1822	21	1	1
Пачинская	1842	12	1	23
Пачинская	1844	13	1	39
Пачинская	1845	13	1	40
Пачинская	1857	13	1	30
Тальменская	1835	19	1	82
Тальменская	1838	19	1	101
Тальменская	1841	19	1	175
Тальменская	1844	19	1	136
Тальменская	1845	19	1	145
Тарсминская	1845	20	1	31
Тарсминская	1859	20	1	40
Тарсминская	1860	20	1	39
Тутальская	1822	21	1	1
Тутальская	1833	13	1	13
Тутальская	1838	10	1	121
Тутальская	1840	10	1	130
Тутальская	1841	10	1	135
Тутальская	1842	12	1	29
Тутальская	1843	10	1	148
Убинская	1832	15	1	5
Убинская	1835	15	1	9
Убинская	1841	15	1	15
Убинская	1842	15	1	16
Убинская	1843	15	1	18
Убинская	1844	15	1	19
Уксунайская	1832	10	1	97
Уксунайская	1834	10	1	107
Уксунайская	1835	18	1	20
Уксунайская	1836	18	1	22
Уксунайская	1839	3	1	17
Уксунайская	1840	18	1	28
Уксунайская	1841	18	1	30
Уксунайская	1843	18	1	38
Уксунайская	1845	18	1	44
Уксунайская	1857	10	1	189
Уксунайская	1860	18	1	53
Усть-Каменогорская	1835	10	1	116
Усть-Каменогорская	1836	10	1	119
Усть-Каменогорская	1838	10	1	121
Усть-Каменогорская	1840	10	1	127
Усть-Каменогорская	1841	15	1	14
Усть-Каменогорская	1842	18	1	33
Усть-Каменогорская	1843	15	1	17
Усть-Каменогорская	1844	15	1	20
Усть-Каменогорская	1845	15	1	21

Усть-Каменогорская	1859	20	1	36
Усть-Каменогорская	1860	15	1	27
Чарышская	1835	19	1	80
Чарышская	1836	15	1	11
Чарышская	1841	15	1	13
Чаусская	1833	10	1	104
Чаусская	1834	10	1	108
Чаусская	1840	10	1	131
Чаусская	1841	10	1	138
Чаусская	1843	10	1	150
Чаусская	1844	10	1	159
Чаусская	1845	10	1	166
Чаусская	1857	10	1	187
Чингинская	1833	16	1	88
Чингинская	1835	11	1	14
Чингинская	1836	11	1	15
Чингинская	1840	10	1	132
Чингинская	1841	11	1	21
Чингинская	1842	16	1	101
Чингинская	1845	16	1	107
Чингинская	1859	11	1	34
Чингинская	1860	16	1	110
Чумышская	1822	16	1	46
Чумышская	1833	19	1	67
Чумышская	1836	19	1	87
Чумышская	1841	19	1	118
Чумышская	1842	19	1	127
Чумышская	1843	19	1	132
Чумышская	1844	19	1	136
Шадринская	1822	21	1	1
Шадринская	1839	21	1	6
Шадринская	1841	16	1	99
Шадринская	1842	21	1	9
Шадринская	1844	21	1	10
Шадринская	1845	21	1	12

«Методика генеалогических исследований» автор Ильина (Замятина) Е.В.

«Методика генеалогических исследований» автор Ильина (Замятина) Е.В.

Приложение IV

Список ревизских сказок

Название	№ ревизии	Год	Фонд	Опись	Дело
Ревизская сказка и копии с ревизской сказки городов и селений приписных и государственных крестьян, мастеровых и разночинцев Колывано-Воскресенских заводов	2	1748	1	1	28
Сосновское и Кузнецкое ведомства	3	1763	1	1	74
Томский уезд	3	1763	1	1	308
г. Томск и его ведомство	3	1763	1	1	403
Чаусский острог	3	1763	1	1	404
Сосновский острог	4	1782	169	1	109
Списки населения Колыванской губернии	4	1781	169	1	143
Кузнецкое ведомство	4	1782	169	1	155
Берский острог	4	1782	169	1	179
Красноярская слобода	4	1782	169	1	181
Мальшевская слобода	4	1782	169	1	182
Колыванская губерния	4	1782	169	1	184
Бикатунская крепость	4	1782	169	1	185
Белоярская слобода	4	1782	169	1	188
Красноярская слобода	4	1782	169	1	192

г. Бурлинск и окрестности г. Камня	4	1782	169	1	208
Красноярская слобода	4	1782	169	1	220
Белоярская слобода	4	1782	169	1	221
г. Барнаул	4	1782	169	1	226
Мальшевская слобода	4	1782	169	1	227
Дворовые люди Колывано- Воскресенского горного начальства	4	1782	169	1	228
Барабинский острог	4	1782	169	1	229
Население, прибывшее в Колыванскую губернию из других мест во время 4 ревизии	4	1782	169	1	230
Бийская слобода	4	1782	169	1	231
Берский острог	4	1782	169	1	232
Чаусский острог, окрестности Новосибирска	4	1782	169	1	233
Купцы и мещане Сосновского ведомства	4	1782	169	1	294
Мальшевская слобода	4	1782	169	1	662
Мальшевская слобода	4	1782	169	1	689
Бочатское ведомство	4	1782	169	1	698
Дворовые и мещане Кузнецкого уезда	4	1782	169	1	703
Кулундинская слобода	5	1795	169	1	776
Красноярское, Поспелиха 1782 и 1795 гг.	5	1795	169	1	777
Ревизские сказки	5	1795	169	1	781

«Методика генеалогических исследований» автор Ильина (Замятина) Е.В.

«Методика генеалогических исследований» автор Ильина (Замятина) Е.В.

Барнаульская слобода	5	1795	169	1	811
Мунгатская слобода	5	1795	169	1	812
Усть-Каменогорск, Семипалатинск, Старо- Алейское, Шемонаиха, Убиновка	5	1795	169	1	813
Кайминская слобода	5	1795	169	1	814
Ильинская слобода	5	1795	169	1	815
Енисейская земская изба	5	1795	169	1	816
Боровлянская слобода	5	1795	169	1	818
Усть-Каменогорск, Белоярская слобода	5	1795	169	1	819
Кайминская слобода	5	1795	169	1	820
Мещане, купцы Тутальской слободы	5	1795	169	1	821
Бийская, Белоярская слобода	5	1795	169	1	822
Тарминская слобода	5	1795	169	1	823
Семипалатинская слобода	5	1795	169	1	824
Бийская слобода	5	1795	169	1	825
Мальшевская слобода	5	1795	169	1	827
Уксунайская слобода	5	1795	169	1	828
Верхо-Томская слобода	5	1795	169	1	829
Усть-Каменогорская слобода	5	1795	169	1	831
Шадринская слобода	5	1795	169	1	832
Чумышская слобода	5	1795	169	1	833
Тальменская слобода	5	1795	169	1	834
Касмалинская слобода	5	1795	169	1	837

Ординская слобода	5	1795	169	1	838
Пачинская слобода	5	1795	169	1	840
Мещане Колыванской губернии	5	1795	169	1	841
Кузнецкая слобода	5	1795	169	1	843
Бердская слобода	5	1795	169	1	844
Тутальская слобода	5	1795	169	1	845
Легостаевская слобода	5	1795	169	1	846
Колыванская слобода (Краснощеково, Пospelиха)	5	1795	169	1	847
Купцы и мещане Бийского уезда	5	1795	169	1	874
Семипалатинский уезд	5	1795	169	1-доп	45
Чарышская волость	6	1811	1	2	1212
Касмалинская волость	6	1811	1	2	1216
Барнаульская волость	6	1811	1	2	1218
Касминская волость	6	1811	1	2	1220
Легостаевская волость	6	1811	1	2	1224
Бийская волость	6	1811	1	2	1227
Чингизская волость	6	1811	1	2	1228
Бийский уезд	6	1811	1	2	1233
Верхо-Томская волость	6	1811	1	2	1238
Томская губерния	6	1811	1	2	1245
Колывано-Воскресенский завод	6	1811	1	2	1247
Енисейская волость	6	1811	1	2	1256

«Методика генеалогических исследований» автор Ильина (Замятина) Е.В.

«Методика генеалогических исследований» автор Ильина (Замятина) Е.В.

Мальшевская волость	6	1811	1	2	1268
Томская губерния	6	1811	1	2	1270
Томская губерния	6	1811	1	2	1272
Разного звания люди Тутальской волости	6	1811	1	2	1304
Пачинская волость	6	1811	1	2	1305
Бурлинская волость	6	1811	1	2	1306
Канцелярия Колывано-Воскресенского горного начальства	6	1811	1	2	1307
Тарсминская волость	6	1811	1	2	1313
Колывано-Воскресенское горное начальство	6	1811	1	2	1314
Мунгатская волость	6	1811	1	2	1341
Убинская волость	6	1811	1	2	1404
Колывано-Воскресенское горное начальство	6	1811	1	2	1406
Мужчины в заводском ведомстве	6	1811	1	2	1412
Кузнецкая волость	6	1811	1	2	1413
Купцы и мещане при Колывано-Воскресенском заводе	6	1811	1	2	1414
Боровлянская волость	7	1816	1	2	1726
Боровлянская волость	7	1816	1	2	1727
Баранульская волость	7	1816	1	2	1730
Бийский уезд	7	1816	1	2	1735
Кулундинская волость	7	1816	1	2	1772
Бийский уезд	7	1816	1	2	1795

Кулундинская волость	7	1816	1	2	1799
Мальшевская волость	7	1816	1	2	1800
Берская волость	7	1816	1	2	1801
Бочатская волость	7	1816	1	2	1803
Кайминская волость	7	1816	1	2	1805
Тутальская волость	7	1816	1	2	1842
Чаусская волость	7	1816	1	2	1843
Варюхинская волость	7	1816	1	2	1844
Верхо-Томская волость	7	1816	1	2	1845
Колыванская волость	7	1816	1	2	1846
Кривошековская волость	7	1816	1	2	1847
Бийский уезд	7	1816	1	2	1848
Чингизская волость	7	1816	1	2	1854
Кузнецкая волость	7	1816	1	2	1856
Верх-Чумышская волость	7	1816	1	2	1859
Бийский уезд	7	1816	1	2	1861
Усть-Каменогорская крепость	7	1816	1	2	1873
Легостаевская волость	7	1816	1	2	1880
Шадринская волость	7	1816	1	2	1881
Пачинская волость	7	1816	1	2	1896
Ильинская волость	7	1816	1	2	1901
Чингинская волость	7	1816	1	2-доп	104
Мастеровые и служащие Канцелярии Колывано-Воскресенского горного начальства	7	1816	1	2-доп	103

«Методика генеалогических исследований» автор Ильина (Замятина) Е.В.

«Методика генеалогических исследований» автор Ильина (Замятина) Е.В.

Барнаульская волость	8	1834	2	1	8237-а
Пачинская волость	8	1834	2	1	8238
Легостаевская волость	8	1834	2	1	8239
Бийская волость	8	1834	2	1	8240
Бийский уезд	8	1834	2	1	8255
Омская волость	8	1834	2	1	8256
Карасукская волость	8	1834	2	1	8257
Ординская волость	8	1834	2	1	8258
Колыванская волость	8	1834	2	1	8259
Чарышская волость	8	1834	2	1	8260
Легостаевская волость	8	1834	2	1	8261
Чингизская волость	8	1834	2	1	8262
Верх-Чумышская волость	8	1834	2	1	8263
Кулундинская волость	8	1834	2	1	8264
Касмалинская волость	8	1834	2	1	8265
Убинская волость	8	1834	2	1	8266
Кривошековская волость	8	1834	2	1	8267
Тутальская волость	8	1834	2	1	8268
Шадринская волость	8	1834	2	1	8269
Барнаульская волость	8	1834	2	1	8270
Алтайская волость	8	1834	2	1	8271
Бийская волость	8	1834	2	1	8272
Нижне-Кулундинская волость	8	1834	2	1	8273
Белоярская волость	8	1834	2	1	8274

Мальшевская волость	8	1834	2	1	8275
Кузнецкая волость	8	1834	2	1	8276
Боровлянская волость	8	1834	2	1	8277
Тальменская волость	8	1834	2	1	8278
Тарминская волость	8	1834	2	1	8279
Ильинская волость	8	1834	2	1	8280
Уксунайская волость	8	1834	2	1	8281
Енисейская волость	8	1834	2	1	8282
Касминская волость	8	1834	2	1	8283
Бочатская волость	8	1834	2	1	8284
Верхо-Томская волость	8	1834	2	1	8285
Мунгатская волость	8	1834	2	1	8286
Чумышская волость	8	1834	2	1	8287
Тутальская волость	8	1834	2	1	8315
Бурлинская волость	8	1834	2	1	8316
Бухтарминская волость	8	1834	2	1	8317

«Методика генеалогических исследований» автор Ильина (Замятина) Е.В.

«Методика генеалогических исследований» автор Ильина (Замятина) Е.В.



Фото 1. Подписи на оборотных сторонах фотографий.



Фото 2. Феофания, актриса, 29 июля 1913 г.

«Методика генеалогических исследований» автор Ильина (Замятина) Е.В.
«Методика генеалогических исследований» автор Ильина (Замятина) Е.В.



Фото 3. Аника Быков и Леонтий Усков,
1-ая мировая война, 13 марта 1915 г.



Фото 4. «Поездка за товаром».
Слева – Быков Аника Петрович, Манчжурия, 1909 г.

«Методика генеалогических исследований» автор Ильина (Замятина) Е.В.
«Методика генеалогических исследований» автор Ильина (Замятина) Е.В.

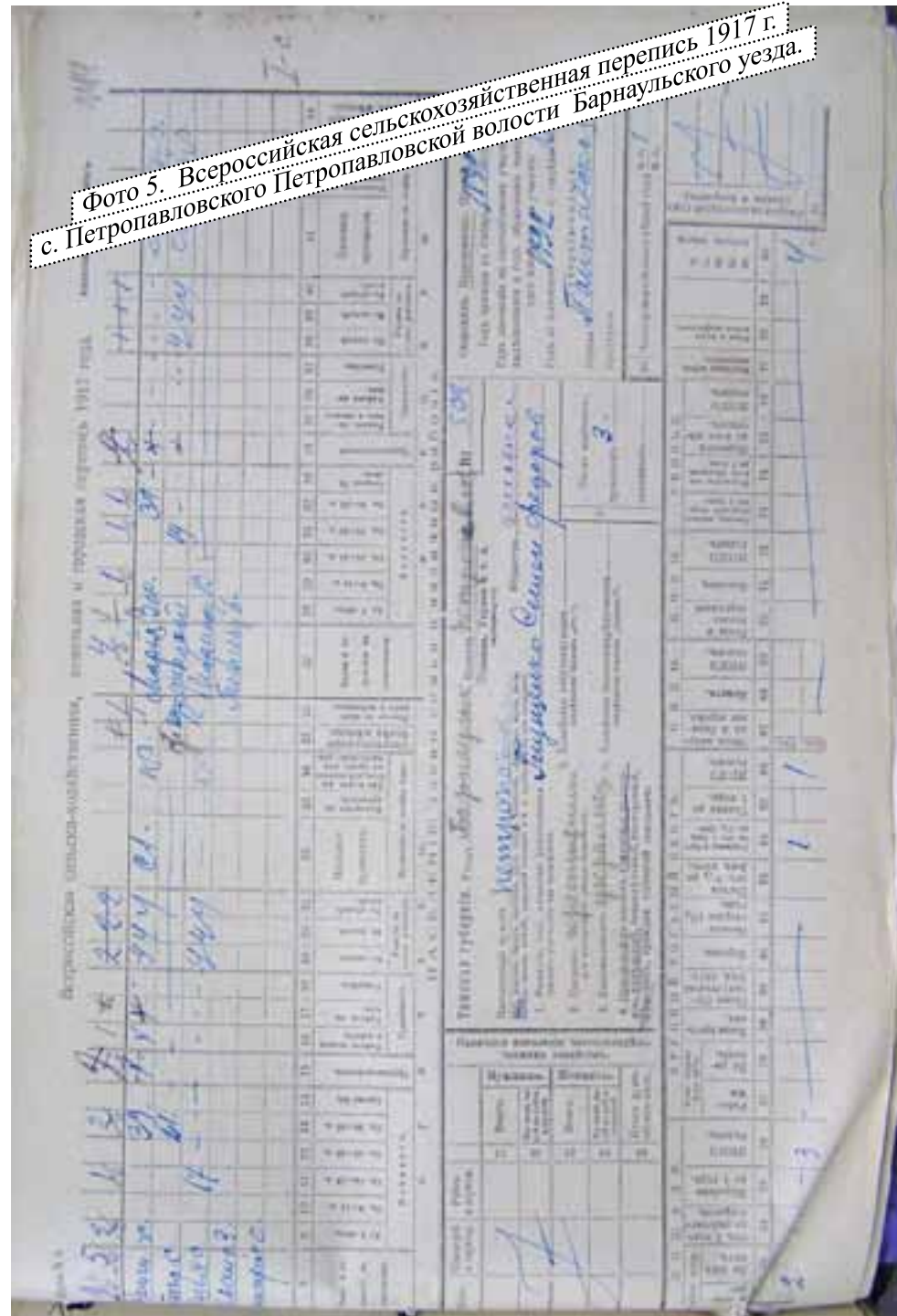


Фото 5. Всероссийская сельскохозяйственная перепись 1917 г.
с. Петропавловской волости Барнаульского уезда.



Фото 6. Метрическая книга о родившихся 1917 г. с. Кашино Панюшевской волости Барнаульского уезда



Фото 7. Метрическая книга о бракосочетавшихся 1904 г. с. Окулово Окуловской волости Барнаульского уезда

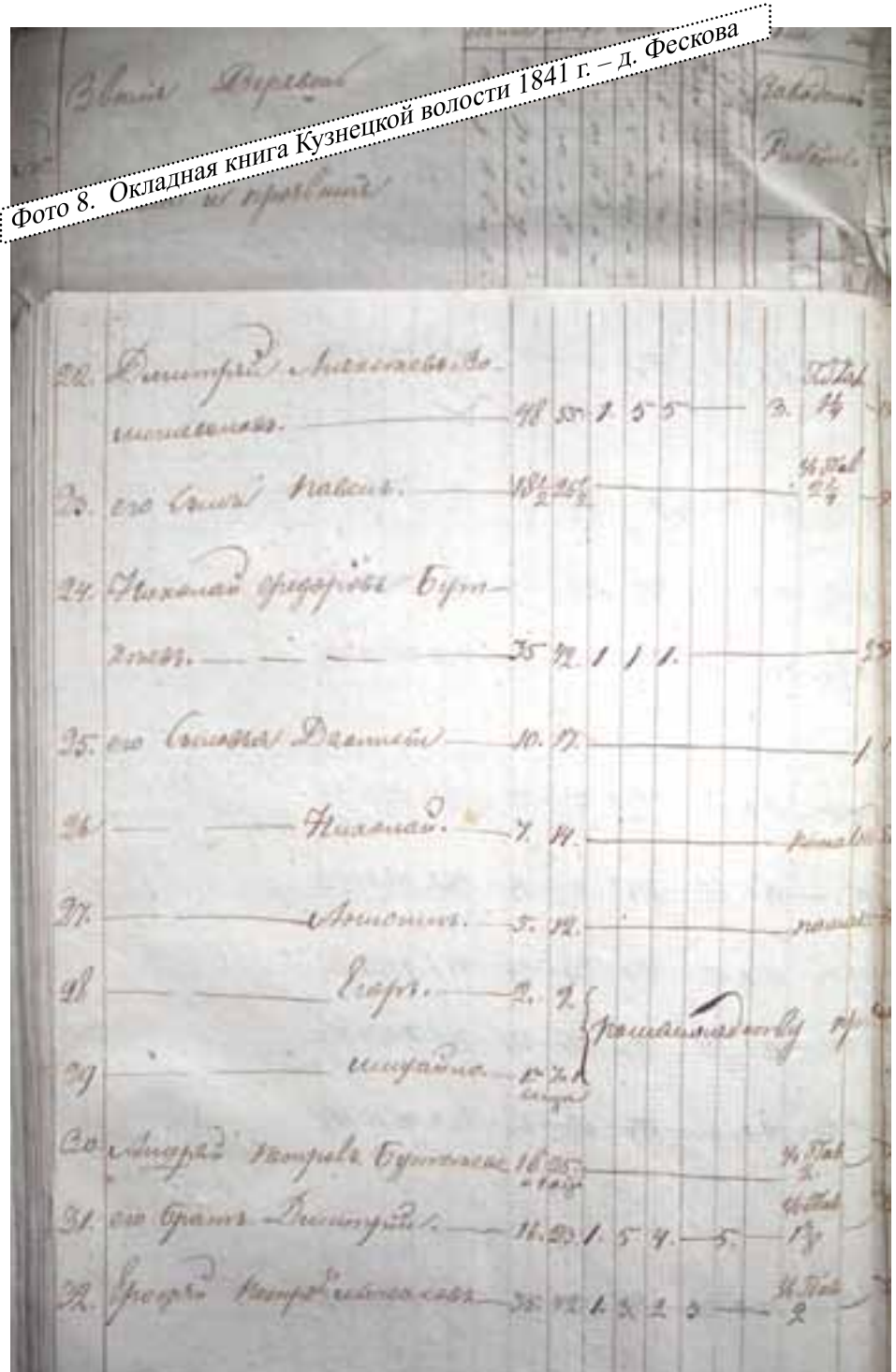


Фото 8. Окладная книга Кузнецкой волости 1841 г. – Д. Фескова

«Методика генеалогических исследований» автор Ильина (Замятина) Е.В.

«Методика генеалогических исследований» автор Ильина (Замятина) Е.В.

Фото 9. Ревизская сказка 1816 г. Кузнецкого уезда - д. Фескова

РЕВИЗСКАЯ СКАЗКА
1816 года для Томской Губернии
уезда Кузнецкого Фесковский

Семья	Муасской воле	По поземельной ревизии состо- яло и по ре- альной переписи	По по- земельной ревизии	Возраст лет
No	Имя	Имя	Имя	Имя
492	Семья телеграфова	63	Семья телеграфова	30
	Семья телеграфова	26		1/2
	Семья телеграфова			
	Семья телеграфова			
	Семья телеграфова	116		20 лет
543				
	Семья телеграфова	27	Семья телеграфова	11
	Семья телеграфова	13		
544				
	Семья телеграфова	69	Семья телеграфова	
	Семья телеграфова			
	Семья телеграфова	38		42
	Семья телеграфова			
545				
	Семья телеграфова	69		71
546				
	Семья телеграфова	39		43
	Семья телеграфова	28		27
	Семья телеграфова	19		23
	Семья телеграфова			
	Семья телеграфова	13		17
	Семья телеграфова	10		14
	Семья телеграфова	6		12
	Семья телеграфова	6		10

Итого муасской воле на этом 15



«Методика генеалогических исследований» автор Ильина (Замятина) Е.В.

Замятина Елена Викторовна окончила Алтайский государственный университет по специальности «История». С 2007 года является аспирантом кафедры Отечественной истории Алтайского государственного университета. Сфера научных интересов: генеалогия крестьянства Западной Сибири, генеалогические источники непривилегированных сословий Западной Сибири, методика генеалогических исследований, социально-экономические отношения приписного крестьянства Алтая. Практикующий генеалог. За 8 лет генеалогических поисков восстановила более 100 родословных различной сложности. В 2007 году основала компанию «Историческая мастерская», которая занимается генеалогическими и антропонимическими исследованиями.

www.ist-master.ru
info@ist-master.ru